

**I**

**1**

# **Meb Ders** **Ses Etkinlikleri**

2019-2020

©mebders.com

- \* Hissetme ve Tanıma
- \* Ayırt Etme
- \* Okuma Yazma
- \* İnteraktif Ses Etkinlikleri
- \* Eğlenceli Etkinlikler

***I Sesi***  
***Hissetme ve Tanıma***



# İ SESİ HİSSETME VE TANIMA

III ➡ İ sesiyle ilgili hikayeyi okuyunuz.

III ➡ İ sesiyle ilgili şarkıyı söyleyiniz.



Not : Hikaye ve şarkıya [www.mebders.com](http://www.mebders.com) sitesindeki İ sesiyle ilgili powerpoint sunudan ulaşabilirsiniz.

İndirme Adresi :

**Tıkla İndir**

***I Sesi***  
***Ayirt Etme***












# İ SESİNİ AYIRT ETME



İsminde "i" sesi bulunan varlıkların yanındaki çiçekleri boyayın.



Aşağıdaki varlıkların isimlerinde "i" sesi nerede geçiyor? İşaretleyiniz. (başta, ortada, sonda)



***I Sesi***  
***Okuma Yazma***

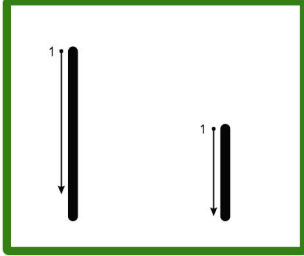




# I HARFİNİ OKUMA YAZMA



Altındaki satırlarda noktaları birleştirerek "I ı" harflerini yazın, eksik satırları tamamlayın.



İspanak



Handwriting practice line for the letter 'I' (İspanak)



Handwriting practice line for the letter 'I' (İspanak)



Handwriting practice line for the letter 'I' (İspanak)



Handwriting practice line for the letter 'I' (İspanak)



Handwriting practice line for the letter 'I' (İspanak)



Handwriting practice line for the letter 'I' (İspanak)



Handwriting practice line for the letter 'I' (İspanak)



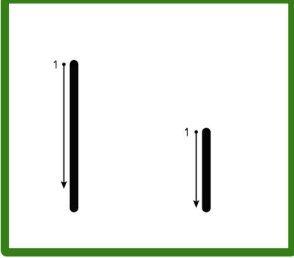
Handwriting practice line for the letter 'I' (İspanak)



# I HARFİNİ OKUMA YAZMA



Altındaki satırlarda noktaları birleştirerek "I ı" harflerini yazın, eksik satırları tamamlayın.



ıhlamur



Handwriting practice line with a yellow background and red borders, starting with a vertical line segment.



Handwriting practice line with a yellow background and red borders, starting with a vertical line segment.



Handwriting practice line with a yellow background and red borders, starting with a vertical line segment.



Handwriting practice line with a yellow background and red borders, starting with a vertical line segment.



Handwriting practice line with a yellow background and red borders, starting with a vertical line segment.



Handwriting practice line with a yellow background and red borders, starting with a vertical line segment.



Handwriting practice line with a yellow background and red borders, starting with a vertical line segment.



Handwriting practice line with a yellow background and red borders, starting with a vertical line segment.





# HECE, KELİME VE CÜMLE OLUŞTURMA



Altaki satırlarda noktaları birleştirerek heceleri yazın, eksik satırları tamamlayın.

ı + l = ıl

ıl ıl

ı + k = ik

ik ik

ı + n = in

in in

ıl ik in

ı + m = im

im im

ı + t = it

it it

ı + y = iy

iy iy

im it iy





# HECE, KELİME VE CÜMLE OLUŞTURMA



Altaki satırlarda noktaları birleştirerek heceleri yazın, eksik satırları tamamlayın.

l + ı = lı

lı lı

k + ı = kı

kı kı

n + ı = nı

nı nı

lı kı nı

m + ı = mı

mı mı

t + ı = tı

tı tı

y + ı = yı

yı yı

mı tı yı



# HECE, KELİME VE CÜMLE OLUŞTURMA



Altaki satırlarda noktaları birleştirerek heceleri yazın, eksik satırları tamamlayın.

l + k = lk

lk lk

k + k = kk

kk kk

m + k = mk

mk mk

lk kk mk

n + i = ni

ni ni

t + r = tr

tr tr

y + t = yt

yt yt

ni tr yt



# HECE, KELİME VE CÜMLE OLUŞTURMA



Altındaki satırlarda noktaları birleştirerek heceleri yazın, eksik satırları tamamlayın.

a + kıl = akıl

akıl

a + tık = atık

atık

ı + lık = ılık

ılık

akıl atık ılık

al + tı = altı

altı

ka + tı = katı

katı

kı + yı = kıyı

kıyı

altı katı kıyı



# HECE, KELİME VE CÜMLE OLUŞTURMA



Altındaki satırlarda noktaları birleştirerek heceleri yazın, eksik satırları tamamlayın.

kı + ta = kıta kıta

ya + lı = yalı yalı

ta + kı = takı takı

kıta yalı takı

ka + lın = kalın kalın

kı + rık = kırık kırık

ya + kit = yakıt yakıt

kalın kırık yakıt



# HECE, KELİME VE CÜMLE OLUŞTURMA



Altaki satırlarda noktaları birleştirerek heceleri yazın, eksik satırları tamamlayın.

yi + lan = yılan yılan

ya + nıt = yanıt yanıt

la + yık = layık layık

yılan yanıt layık

ya + rin = yarın yarın

yay + lı = yaylı yaylı

yık + ma = yıkma yıkma

yarın yaylı yıkma



# HECE, KELİME VE CÜMLE OLUŞTURMA



Altındaki metni okuyun ve yazın.

ANIL

Anlat Anıl anlat.

Anılarını anlat.

Tut Anıl tut.

O tırtılı tut.

Oyunla tırtılı uyut.

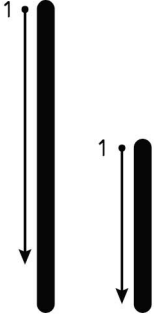
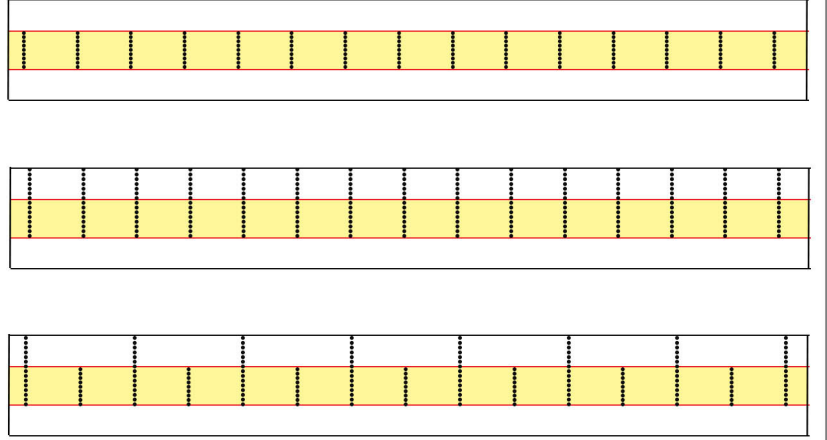


***I Sesi***  
***İnteraktif***  
***Ses Etkinlikleri***




# İ İNTERAKTİF SES ETKİNLİĞİ


Üzerinden Git



Yaz



Boya



İspanak

Bul

Ö u l T  
U r i Ö i  
' ö R y l r

Resim Yap



H

i

J

K

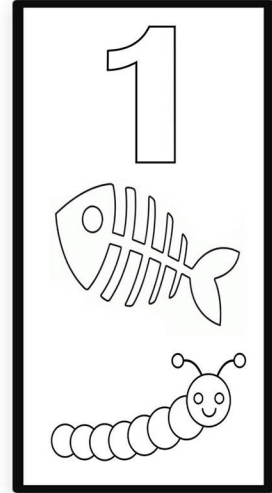



# I İNTERAKTİF SES ETKİNLİĞİ


Ad Soyad : .....



İçinde I Sesi Olanları Boya



Üzerinden Git ve Yaz



Bul ve Boya





# ÇEVİR, BUL, OKU VE BOYA

Yönlendirme :

- \* Kalem ve atış yardımıyla çemberi çevir.
- \* Bulduğun rakamla ilgili sözcüğü çemberlerden bul ve oku.
- \* Çemberde bulduğun sözcüğü kendi rengiyle boya.

1 Tarık	2 yarı	3 kıta
4 yılan	5 layık	6 atlı



Tarık	kıta	yarı	atlı	yılan
layık	yarı	atlı	kıta	Tarık
atlı	yılan	Tarık	layık	yarı
Tarık	layık	kıta	yılan	atlı
kıta	yarı	yılan	atlı	layık



## ÇEVİR ve OKU

**3.Grup harfler tamamlandıktan sonra eklenecektir.**



# KES, YAPIŖTIR, OKU, YAZ

OKU

YAPIŖTIR

YAZ

Anıl

katık

kıyma

yanıt

tırmık

tıkalı

yıkıntı

ırmak

yatırım

©mebders.com

yanıt

Anıl

yıkıntı

tırmık

katıl

ırmak

tıkalı

kıyma

yatırım





***I Sesi***  
***Eğlenceli***  
***Ses Etkinlikleri***


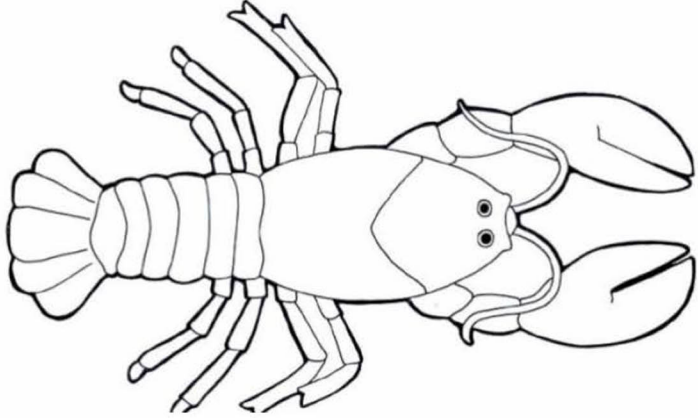
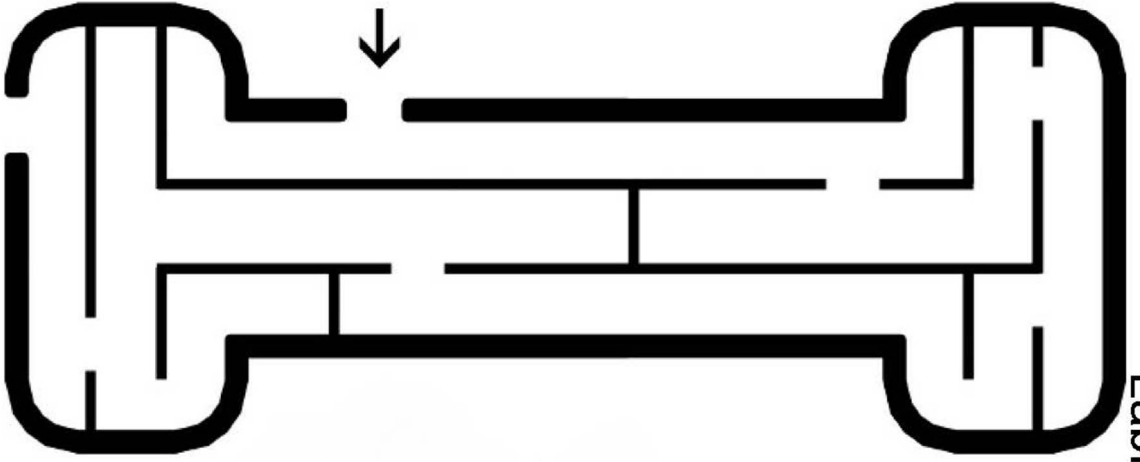


# LABİRENT İLE İ SESİ HİSSETTİRME

Giriş



Çıkış




Labirente İ Sesi Hissetirme Etkinliđi

www.mebders.com



# YAPBOZLARLA İ SESİ TANITIM

## 3.Grup Harfler Ses Tanıtım Kartları






# FARKLI FONTLARLA SES LABİRENTİ




İhlamur





# SESİM VARSA BOYA BENİ

Yönerge : İçinde ı sesi olan resimleri boya





# KES YAPIŖTIR HİSSET



Ad Soyad :



İçinde | Olanlar




İçinde | Olmayanlar






# KES YAPIŞTIR HİSSET





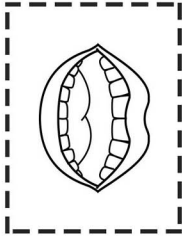
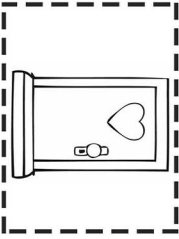


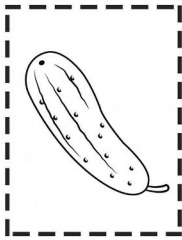


# KES YAPIŖTIR SES KARTLARI



©mebders.com

## Kes Yapıştır Ses Kartları I Sesi






## SÖZCÜK ARAMA - I



<input type="checkbox"/> ıtır	<input type="checkbox"/> ayı	<input type="checkbox"/> ılık
<input type="checkbox"/> Tarık	<input type="checkbox"/> altın	<input type="checkbox"/> atık
<input type="checkbox"/> yalı	<input type="checkbox"/> altı	<input type="checkbox"/> akıl

a	k	ı	l	ı	l	ı	k
ı	ı	t	ı	r	e	t	l
t	ö	T	a	r	ı	k	a
l	a	t	ı	k	a	y	ı
a	l	t	ı	n	r	i	k
t	k	u	r	a	l	t	ı
a	k	y	a	l	ı	i	r
o	r	a	a	n	k	ü	n





# HARF BULMACA



Satırlardaki "I" harflerini bulup yuvarlak içine alın.

I	I	i	i	i	I	I	I	i	i	i	I	I	i	I
I	I	I	i	i	i	I	i	I	I	I	i	I	i	i
i	i	i	i	i	i	i	I	i	i	i	i	i	i	i
i	I	i	I	i	I	i	I	i	I	i	I	i	I	i
i	i	i	I	i	i	i	I	i	i	i	I	i	i	i
I	I	I	I	i	i	I	I	I	I	I	i	i	I	i
i	i	i	I	I	I	I	i	I	i	I	I	I	i	I
i	i	I	I	i	i	I	I	i	i	I	I	i	i	I
I	I	i	i	i	i	i	i	I	i	i	i	i	i	i
i	I	I	I	i	i	i	I	i	I	i	i	i	I	i





