



Meb Ders ***Ses Etkinlikleri***

2019-2020

©mebders.com

- * Hissetme ve Tanıma
- * Ayırt Etme
- * Okuma Yazma
- * İnteraktif Ses Etkinlikleri
- * Eğlenceli Etkinlikler

U Sesi
Hissetme ve Tanıma



U SESİ HİSSETME VE TANIMA

III ➡ U sesiyle ilgili hikayeyi okuyunuz.

III ➡ U sesiyle ilgili şarkıyı söyleyiniz.



Not : Hikaye ve şarkıya www.mebders.com sitesindeki u sesiyle ilgili powerpoint sunudan ulaşabilirsiniz.

İndirme Adresi :

Tıkla İndir




U Sesi
Ayirt Etme



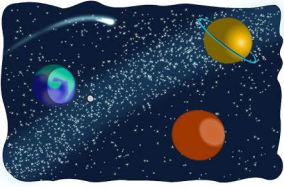
U SESİNİ AYIRT ETME



İsminde "u" sesi bulunan varlıkların yanındaki çiçekleri boyayın.



Aşağıdaki varlıkların isimlerinde "u" sesi nerede geçiyor? İşaretleyiniz. (başta, ortada, sonda)

☐☐☐☐☐☐☐☐☐☐☐☐☐☐☐☐☐☐



U Sesi
Okuma Yazma



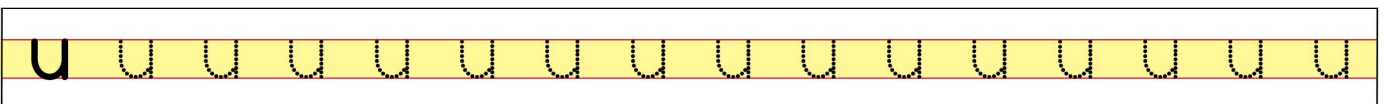
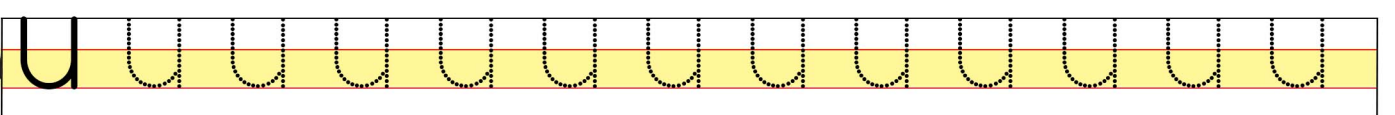
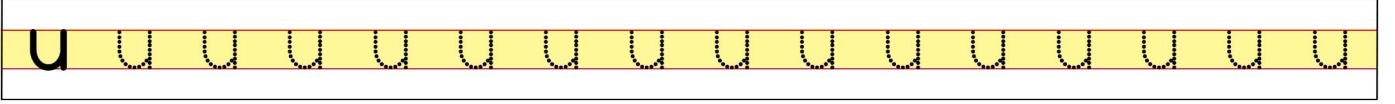
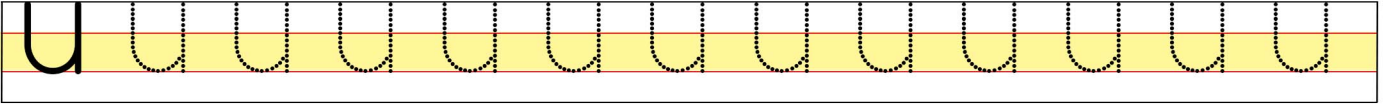
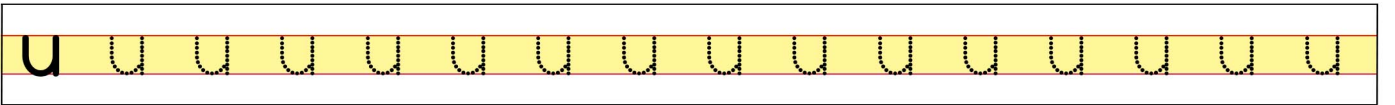
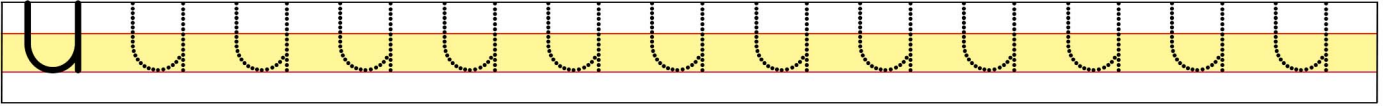
U HARFİNİ OKUMA YAZMA



Altındaki harfi okuyun. Parmaklarınızla önce üzerlerinden gidin, sonra havada ve sıranızın üzerinde yazın.



Altındaki satırlarda noktaları birleştirerek "U u" harflerini yazın.






U HARFİNİ OKUMA YAZMA



Altındaki satırlarda noktaları birleştirerek "U u" harflerini yazın, eksik satırları tamamlayın.



uçak



u u u u u



u u u u u u



u u u u u



u u u u u u



u u u



u u u



u u u




u u u



U HARFİNİ OKUMA YAZMA



Altındaki satırlarda noktaları birleştirerek "U u" harflerini yazın, eksik satırları tamamlayın.



uyku



U



u



U



u



U



u



U



u



HECE, KELİME VE CÜMLE OLUŞTURMA



Altındaki satırlarda noktaları birleştirerek heceleri yazın, eksik satırları tamamlayın.

u + l = ul



ul ul ul ul ul ul ul ul

ul

ul

u + k = uk



uk uk uk uk uk uk uk

uk

uk




HECE, KELİME VE CÜMLE OLUŞTURMA



Altaki satırlarda noktaları birleştirerek heceleri yazın, eksik satırları tamamlayın.

u + n = un



un un un un un un

un

un

u

m

u + m = um

um um um um um

um


um



HECE, KELİME VE CÜMLE OLUŞTURMA



Altaki satırlarda noktaları birleştirerek heceleri yazın, eksik satırları tamamlayın.



l + u = lu

lu lu lu lu lu lu lu lu

lu

lu



k + u = ku

ku ku ku ku ku ku ku

ku

ku



HECE, KELİME VE CÜMLE OLUŞTURMA



Altındaki satırlarda noktaları birleştirerek heceleri yazın, eksik satırları tamamlayın.

n + u = nu



nu nu nu nu nu nu

nu

nu

m + u = mu



mu mu mu mu mu

mu

mu



HECE, KELİME VE CÜMLE OLUŞTURMA



Altaki satırlarda noktaları birleştirerek sözcükleri yazın, eksik satırları tamamlayın.



ku + l = kul

kul kul kul kul kul kul

kul

kul



u + lu = ulu

ulu ulu ulu ulu ulu

ulu

ulu



HECE, KELİME VE CÜMLE OLUŞTURMA



Altaki satırlarda noktaları birleştirerek sözcükleri yazın, eksik satırları tamamlayın.



o + nu = onu

onu onu onu onu onu

onu

onu



ko + nuk = konuk

konuk konuk konuk

konuk

konuk



HECE, KELİME VE CÜMLE OLUŞTURMA



Altaki satırlarda noktaları birleştirerek sözcükleri yazın, eksik satırları tamamlayın.



un + lu = unlu

unlu unlu unlu unlu

unlu

unlu



u + lak = ulak

ulak ulak ulak ulak

ulak

ulak



HECE, KELİME VE CÜMLE OLUŞTURMA



Altaki satırlarda noktaları birleştirerek sözcükleri yazın, eksik satırları tamamlayın.



ku + lak = kulak

kulak kulak kulak kulak

kulak

kulak

Blank lines for writing practice.

Blank lines for writing practice.



ko + ku = koku

koku koku koku koku

koku

koku

Blank lines for writing practice.


Blank lines for writing practice.



HECE, KELİME VE CÜMLE OLUŞTURMA



Altaki satırlarda noktaları birleştirerek sözcükleri yazın, eksik satırları tamamlayın.



ko

nu

ko + nu = konu

konu konu konu konu

konu

konu

o

luk

o + luk = oluk

oluk oluk oluk oluk

oluk

oluk



HECE, KELİME VE CÜMLE OLUŞTURMA



Altaki satırlarda noktaları birleştirerek sözcükleri yazın, eksik satırları tamamlayın.



kum + lu = kumlu

kumlu kumlu kumlu

kumlu

kumlu



lo + kum = lokum

lokum lokum lokum

lokum

lokum



HECE, KELİME VE CÜMLE OLUŞTURMA



Altındaki satırlarda noktaları birleştirerek cümleleri yazın, eksik satırları tamamlayın.

Kamil kum al. Kamil kum al.

Mine, konuk ol. Mine konuk ol.

Okan, lokum unlu mu?



Aşağıdaki metni okuyup yazınız.

KONUK OL

Melek, lokum al.

Unlu lokum al.

Melek, konuk ol.

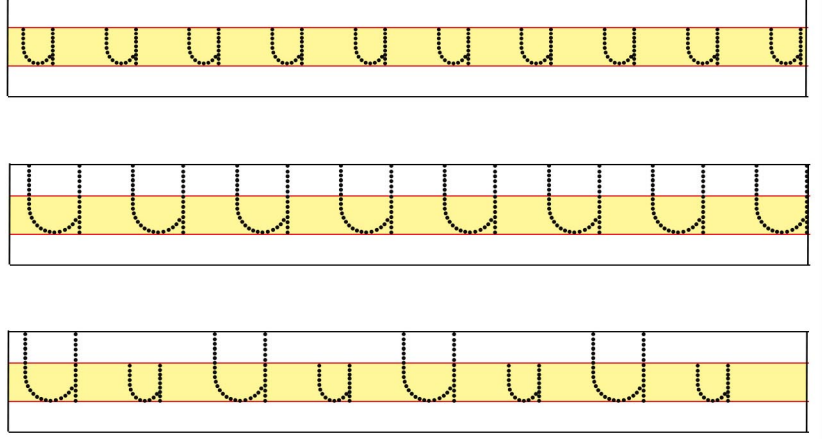

Emel'e konuk ol.

***U Sesi
İnteraktif
Ses Etkinlikleri***




U İNTERAKTİF SES ETKİNLİĞİ


Üzerinden Git



Yaz



Boya



uğur böceği

Bul

M u O M
U o m U k
n o K u N m


Resim Yap






U İNTERAKTİF SES ETKİNLİĞİ

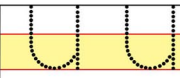
Ad Soyad :



İçinde U Sesi Olanları Boya



Üzerinden Git ve Yaz



Bul ve Boya





KES, YAPIŖTIR, OKU, YAZ

OKU

YAPIŖTIR

YAZ

kule

konum

onluk

kanun

kulak

koku

kolluk

Numan

kukla

©mebders.com

kule

kanun

kolluk

konum

kulak

Numan

onluk

koku

kule





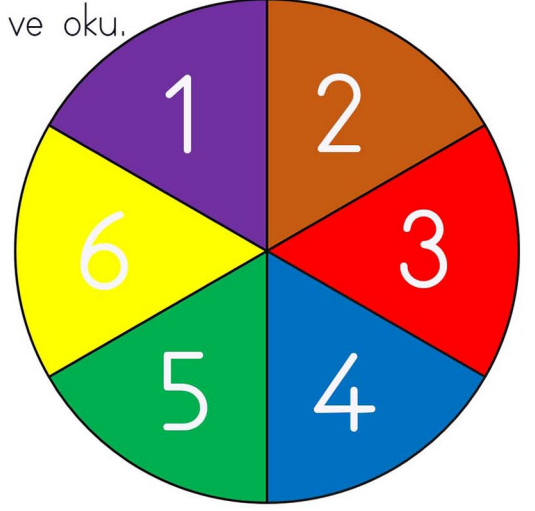
ÇEVİR, BUL, OKU VE BOYA

Yönlendirme :

- * Kalem ve atış yardımıyla çemberi çevir.
- * Bulduğun rakamla ilgili sözcüğü çemberlerden bul ve oku.
- * Çemberde bulduğun sözcüğü kendi rengiyle boya.

u sesine kadar

1 kanun	2 onluk	3 kulak
4 koku	5 konuk	6 ulak



konuk	kulak	kanun	koku	ulak
kulak	onluk	koku	ulak	konuk
koku	kanun	ulak	konuk	onluk
onluk	ulak	koku	kulak	kanun
kanun	kulak	konuk	onluk	ulak



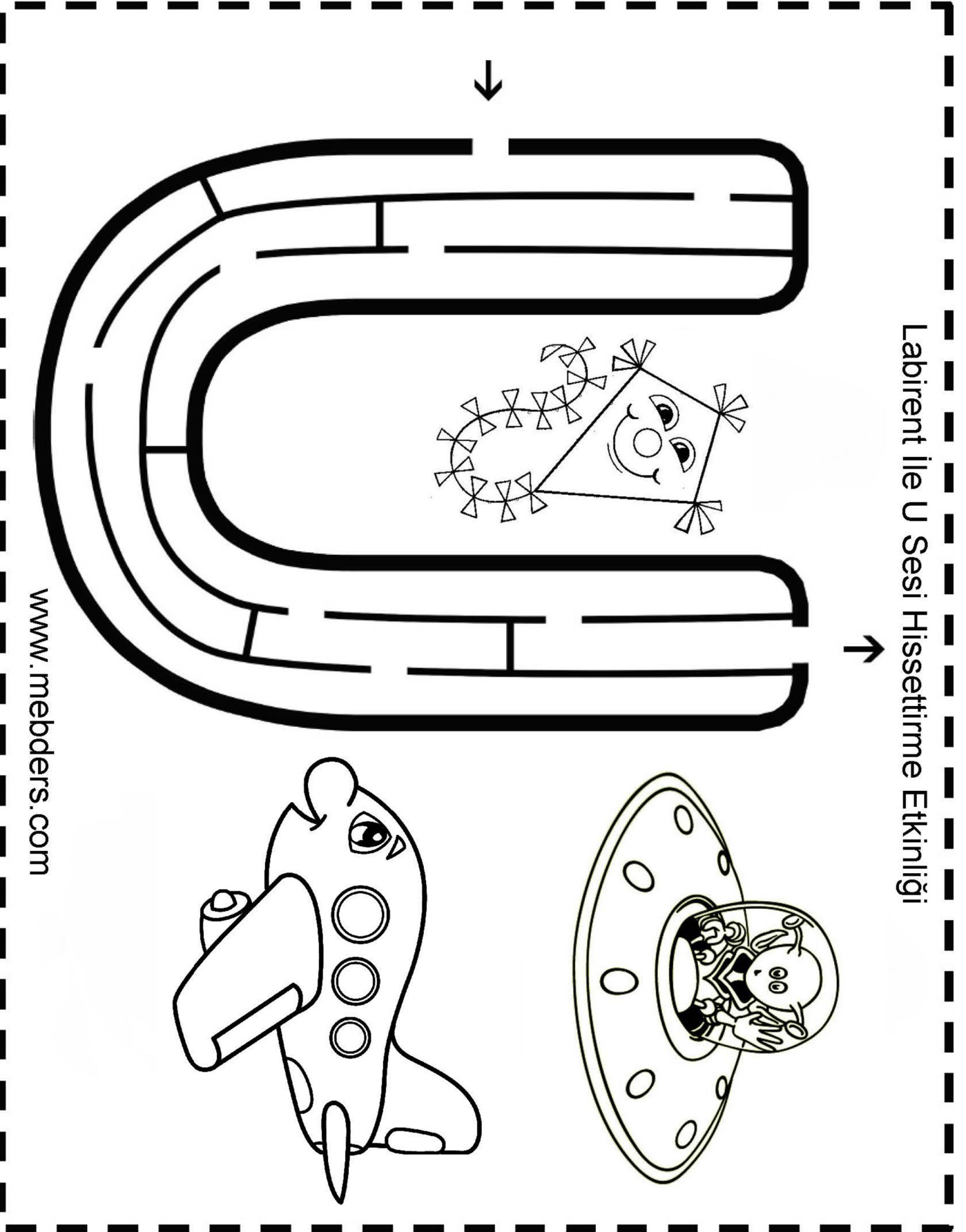
ÇEVİR ve OKU

2.Grup harfler tamamlandıktan sonra eklenecektir.

U Sesi
Eğlenceli
Ses Etkinlikleri



LABİRENT İLE U SESİ HİSSETTİRME



www.mebders.com

Labirent ile U Sesi Hissettirme Etkinliği



YAPBOZLARLA U SESİ TANITIM

2.Grup Harfler Ses Tanıtım Kartları



u

u




FARKLI FONTLARLA SES LABİRENTİ



U - u

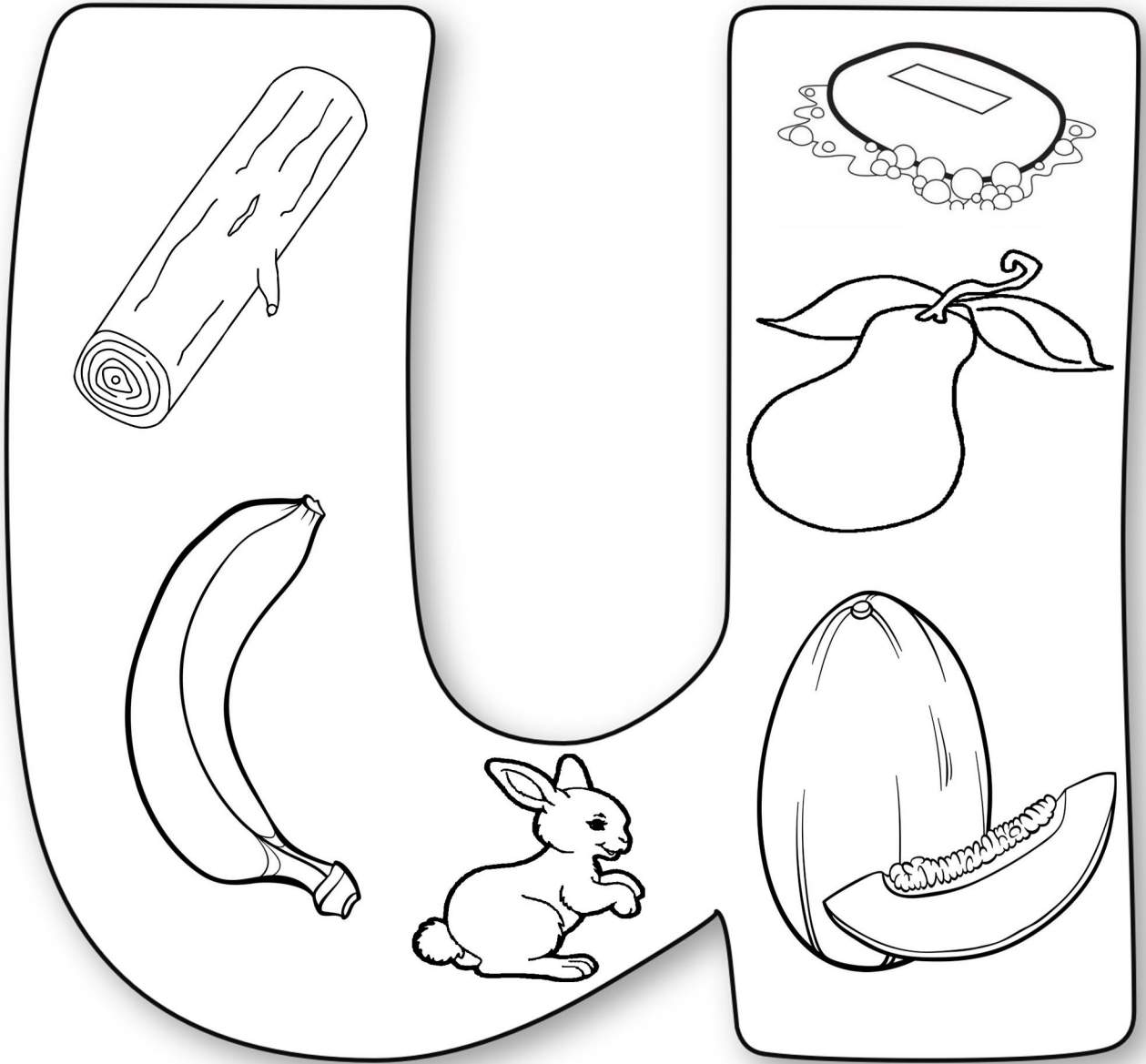
uçak





SESİM VARSA BOYA BENİ

Yönerge : İçinde u sesi olan resimleri boya





KES YAPIŞTIR HİSSET

U u

Ad Soyad :




İçinde U Olanlar



İçinde U Olmayanlar

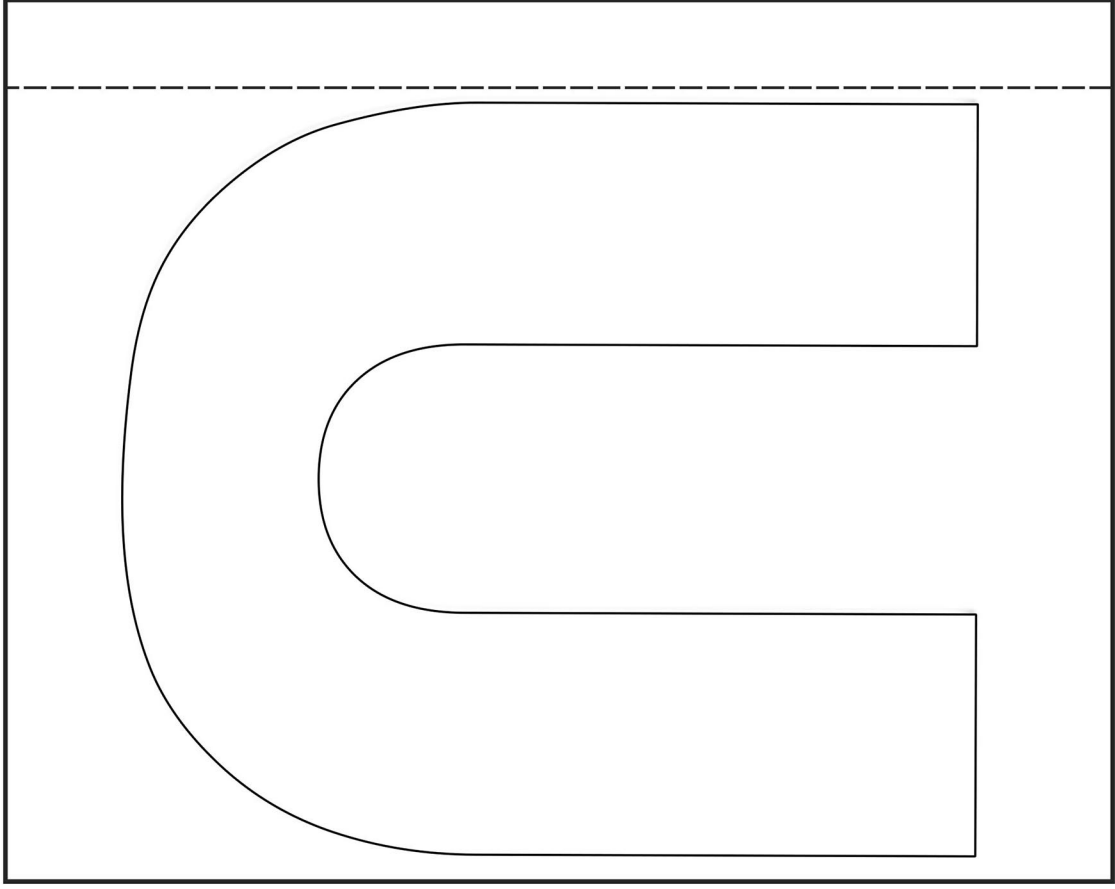


KES YAPIŖTIR HİSSET

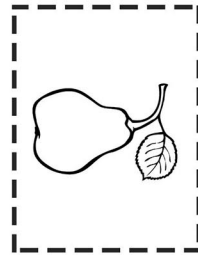

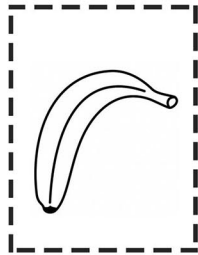
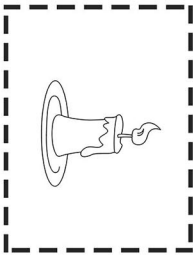
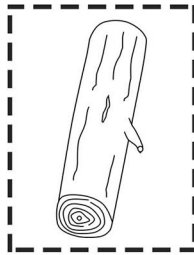

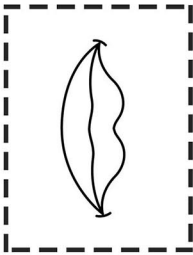




KES YAPIŖTIR SES KARTLARI




Kes YapıŖtır Ses Kartları U Sesi





SÖZCÜK ARAMA - U



<input type="checkbox"/> konuk	<input type="checkbox"/> lokum	<input type="checkbox"/> kum
<input type="checkbox"/> oluk	<input type="checkbox"/> ulak	<input type="checkbox"/> ulu
<input type="checkbox"/> onluk	<input type="checkbox"/> mum	<input type="checkbox"/> unlu

e	k	o	n	u	k	m	l
a	i	k	o	l	u	k	o
k	o	n	l	u	k	a	k
l	o	k	u	m	l	i	m
m	u	m	k	u	l	a	k
l	k	u	m	n	k	o	l
l	o	n	u	l	u	i	k
e	m	u	n	l	u	i	a






HARF BULMACA



Satırlardaki "U" harflerini bulup yuvarlak içine alın.

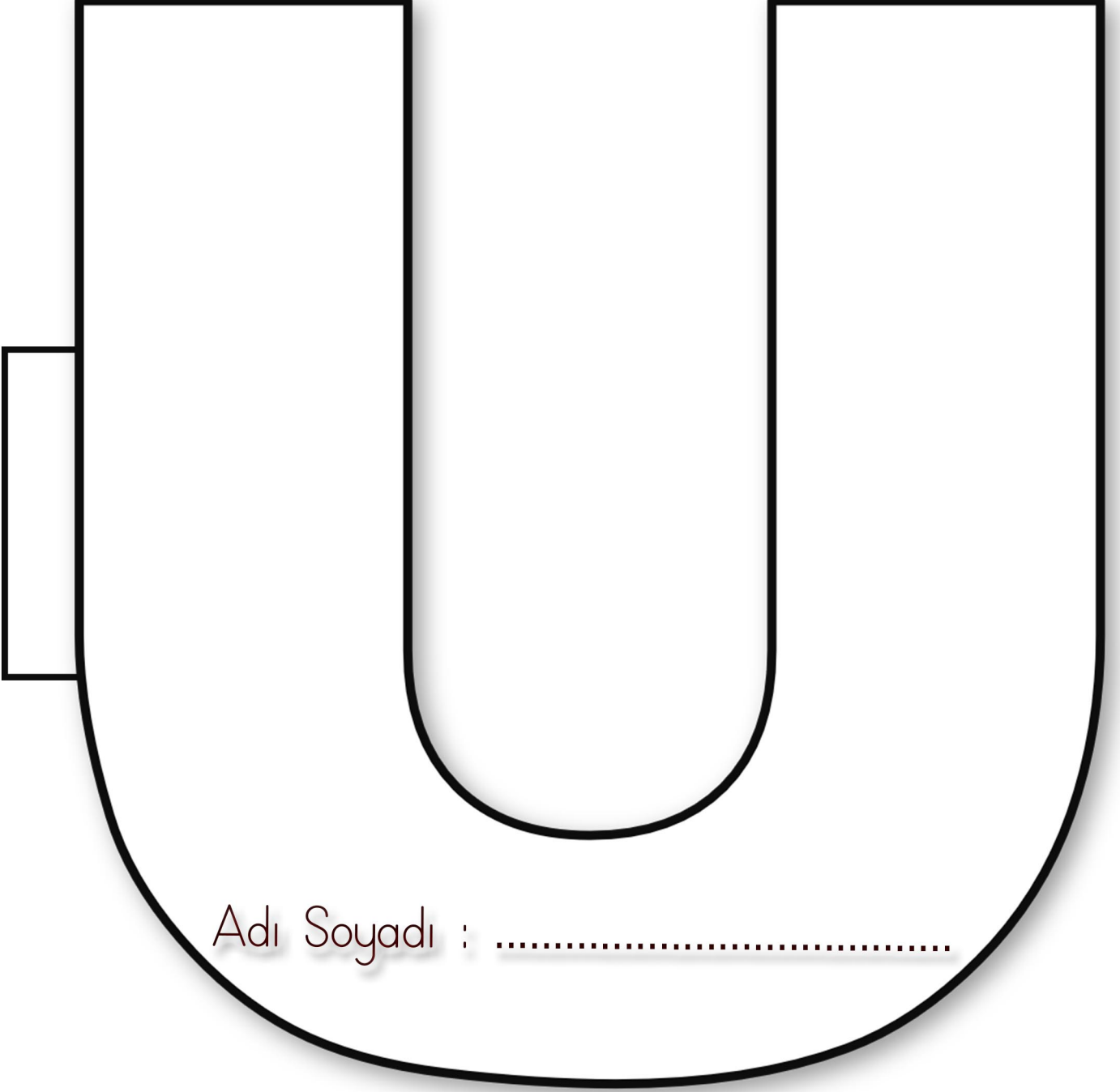
O U A M U K U A M U
U M O K M U O K U U
L U F U K O U E U O
U L M U O L U A M U
M U L O K U U M U O
O E U U E U M U K O
A O U O A K U E O U
K U M E U K U A U F
L K U L E O U K L U K
O U K U M L U M E U








İnteraktif Sesler - U

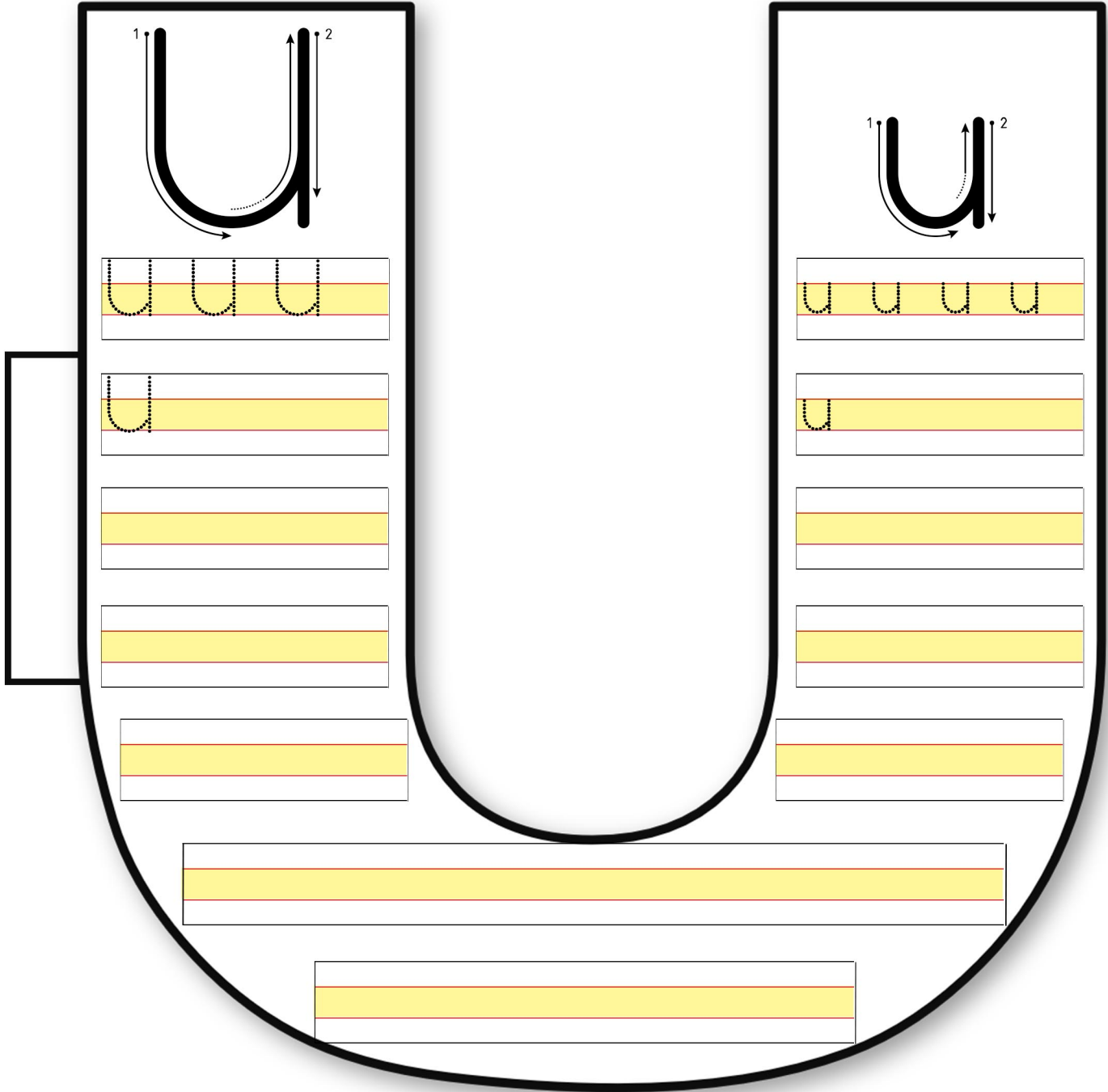


Adı Soyadı :

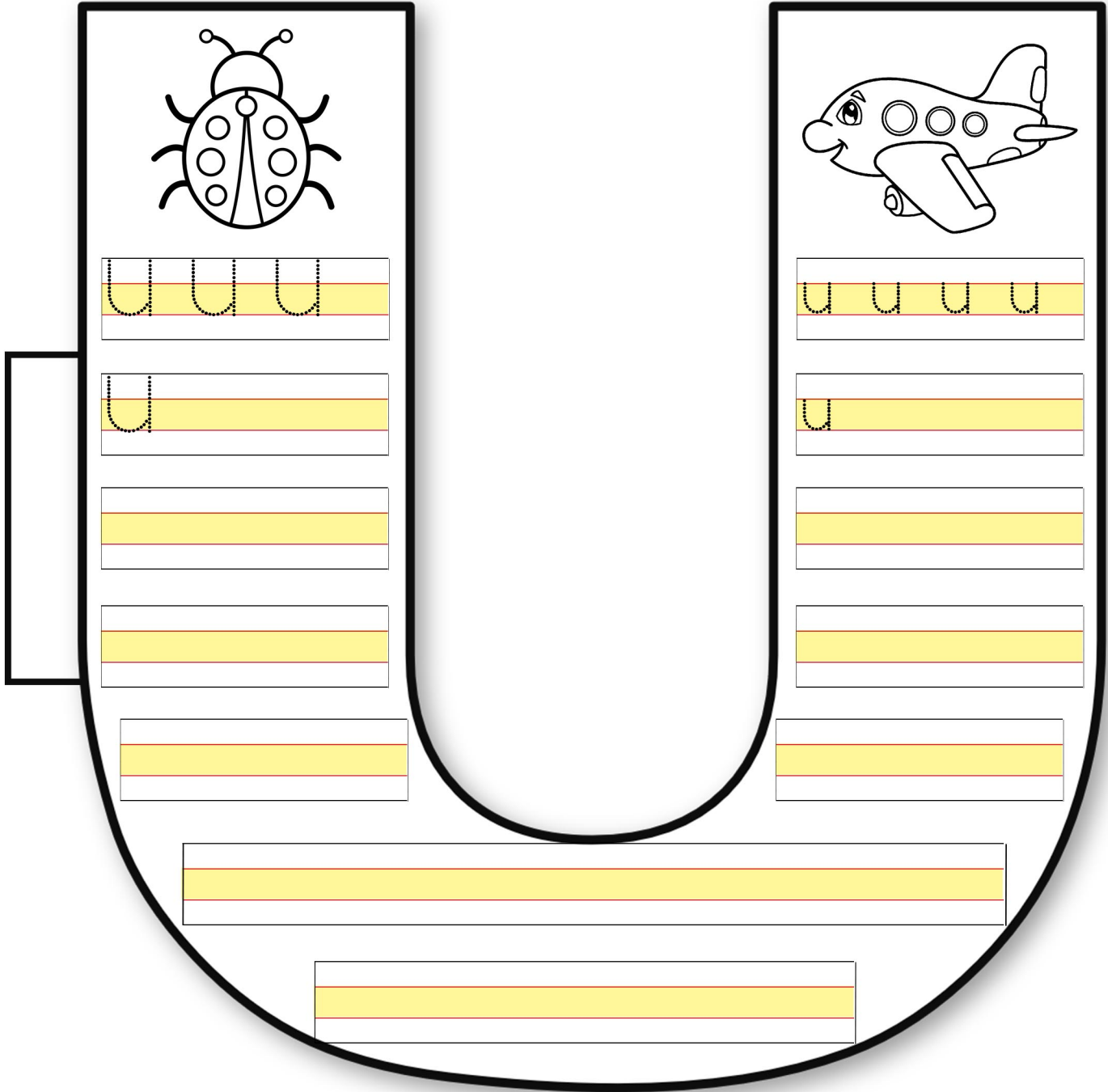
İnteraktif Sesler - U



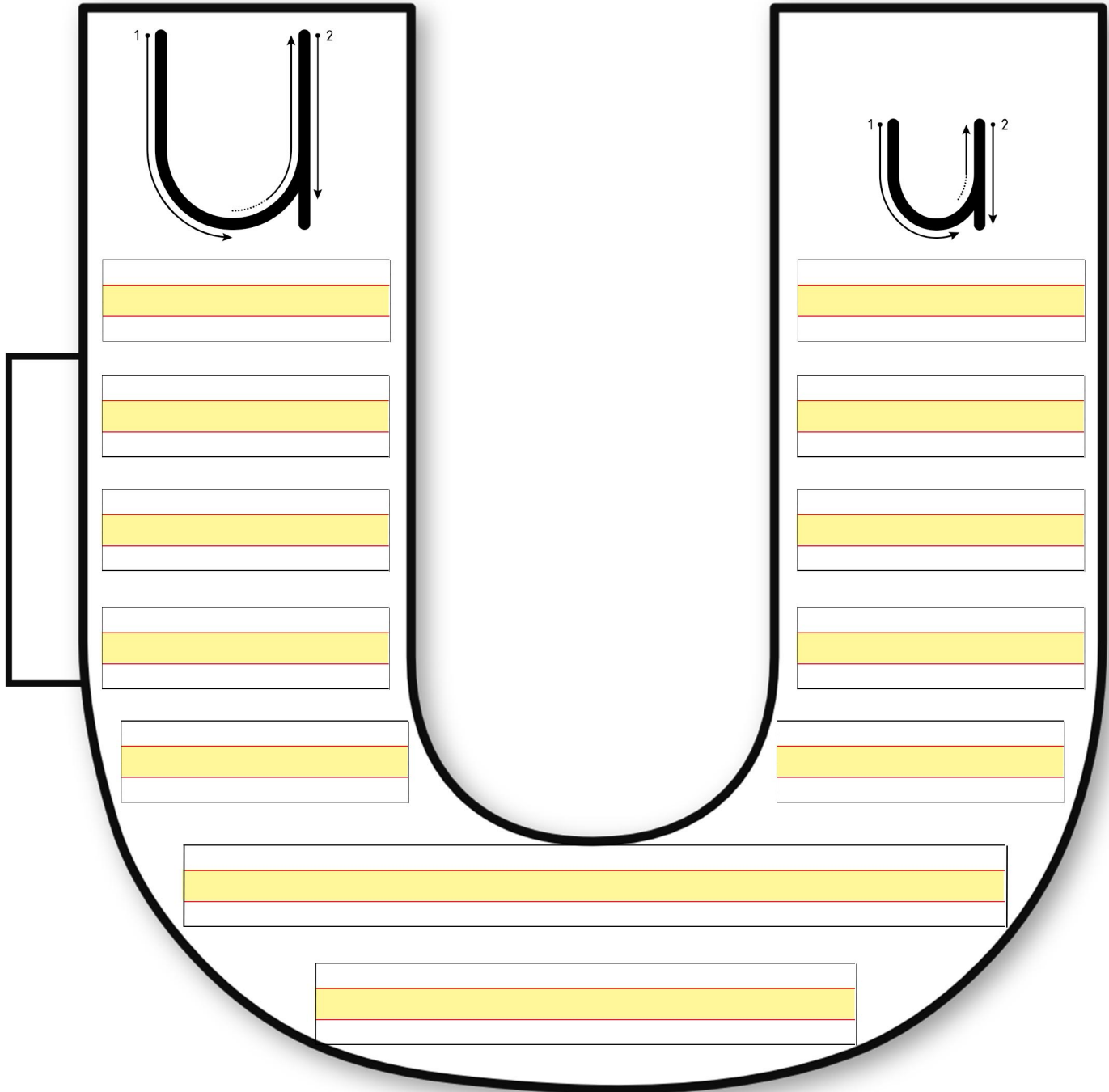
İnteraktif Sesler - U



İnteraktif Sesler - U



İnteraktif Sesler - U



İnteraktif Sesler - U

