




**MB**

**Ses Etkinlikleri**

©mbsunu.com



- \* Hissetme ve Tanıma
- \* Ayırt Etme
- \* Okuma Yazma
- \* İnteraktif Ses Etkinlikleri
- \* Eğlenceli Etkinlikler

**Ö Sesi**

***Hissetme ve Tanıma***



# Ö SESİ HİSSETME VE TANIMA

III ➡ Ö sesiyle ilgili hikayeyi okuyunuz.

III ➡ Ö sesiyle ilgili şarkıyı söyleyiniz.



Not : Hikaye ve şarkıya [www.mbsunu.com](http://www.mbsunu.com) sitesindeki ö sesiyle ilgili powerpoint sunudan ulaşabilirsiniz.

**Ö Sesi**  
***Ayırt Etme***







## Ö SESİNİ AYIRT ETME



İsminde "ö" sesi bulunan varlıkların yanındaki çiçekleri boyayın.



Aşağıdaki varlıkların isimlerinde "ö" sesi nerede geçiyor?  
İşaretleyiniz. (başta, ortada, sonda)




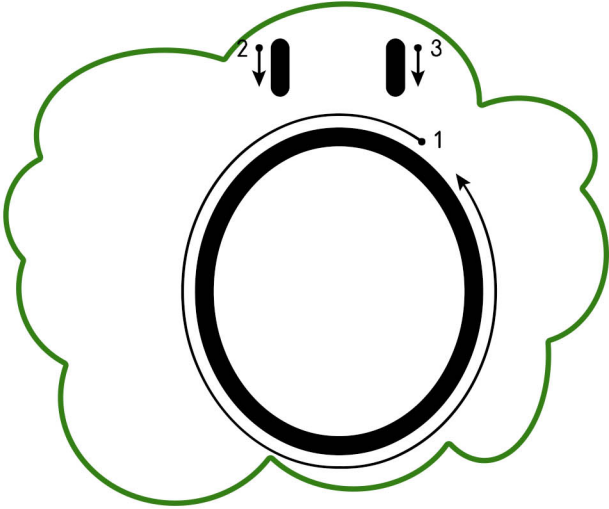
**Ö Sesi**  
***Okuma Yazma***



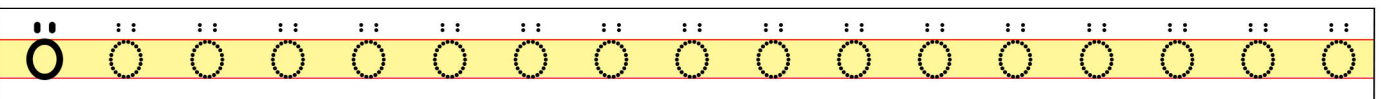
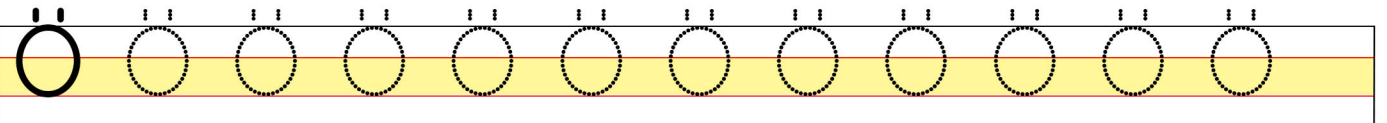
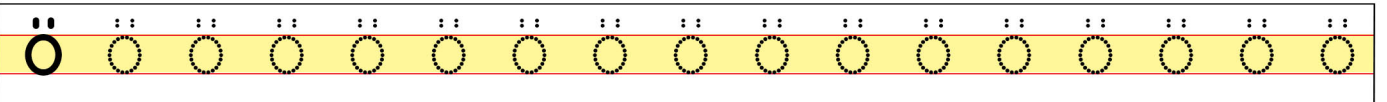
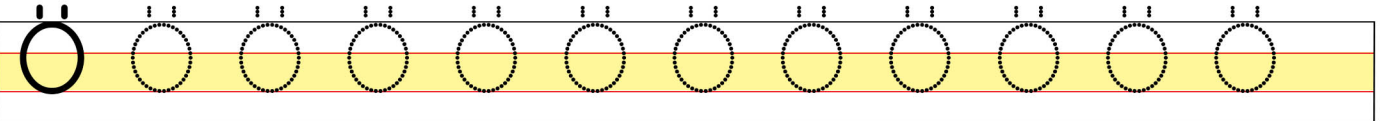
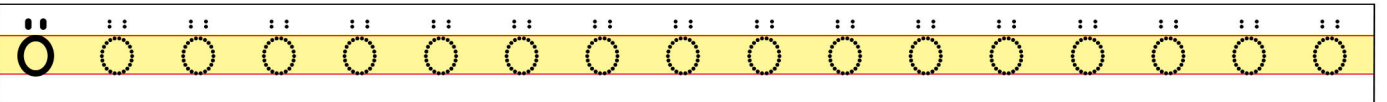
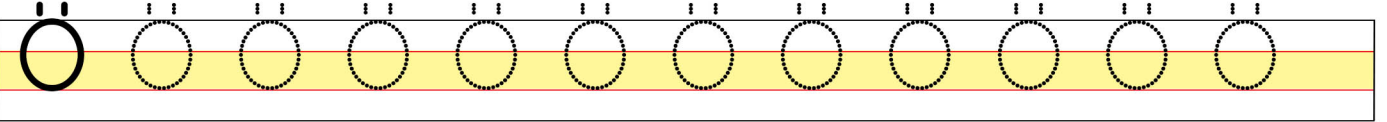
# Ö HARFİNİ OKUMA YAZMA



Altındaki harfi okuyun. Parmaklarınızla önce üzerlerinden gidin, sonra havada ve sıranızın üzerinde yazın.



Altındaki satırlarda noktaları birleştirerek "Ö ö" harflerini yazın.


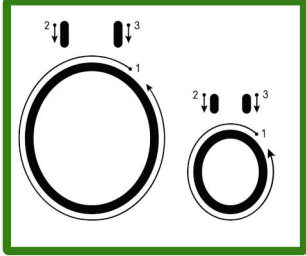




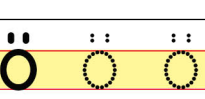
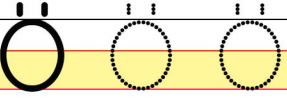
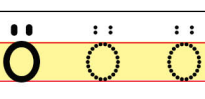
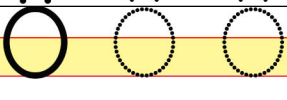
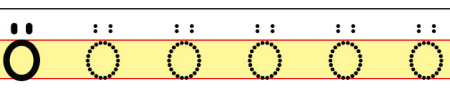
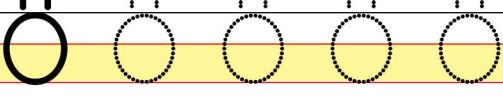
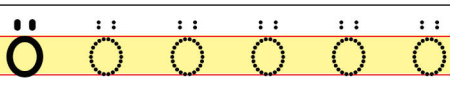
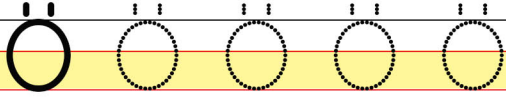
# Ö HARFİNİ OKUMA YAZMA



Altındaki satırlarda noktaları birleştirerek "Ö ö" harflerini yazın, eksik satırları tamamlayın.



ördek

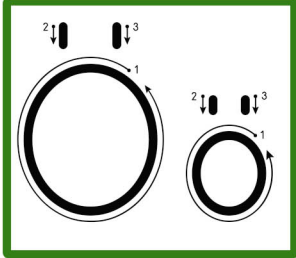




# Ö HARFİNİ OKUMA YAZMA



Altındaki satırlarda noktaları birleştirerek "Ö ö" harflerini yazın, eksik satırları tamamlayın.



Ö



ö



Ö



ö



Ö



ö



Ö



ö






# HECE, KELİME VE CÜMLE OLUŞTURMA



Altaki satırlarda noktaları birleştirerek heceleri yazın, eksik satırları tamamlayın.




$$\text{ö} + \text{l} = \text{öl}$$

öl öl öl öl öl öl öl öl

öl

öl



$$\text{ö} + \text{k} = \text{ök}$$

ök ök ök ök ök ök ök

ök

ök






# HECE, KELİME VE CÜMLE OLUŞTURMA



Altaki satırlarda noktaları birleştirerek heceleri yazın, eksik satırları tamamlayın.

$$\text{ö} + \text{n} = \text{ön}$$



ön ön ön ön ön ön

ön

ön

$$\text{ö} + \text{m} = \text{öm}$$



öm öm öm öm öm

öm


öm



# HECE, KELİME VE CÜMLE OLUŞTURMA



Altaki satırlarda noktaları birleştirerek heceleri yazın, eksik satırları tamamlayın.



$$\text{ö} + \text{t} = \text{öt}$$

öt öt öt öt öt öt öt öt

öt

öt



$$\text{ö} + \text{y} = \text{öy}$$

öy öy öy öy öy öy öy

öy

öy




# HECE, KELİME VE CÜMLE OLUŞTURMA



Altaki satırlarda noktaları birleştirerek heceleri yazın, eksik satırları tamamlayın.

$$l + ö = lö$$




lö lö lö lö lö lö lö

lö

lö

$$k + ö = kö$$



kö kö kö kö kö kö kö

kö

kö




# HECE, KELİME VE CÜMLE OLUŞTURMA



Altaki satırlarda noktaları birleştirerek heceleri yazın, eksik satırları tamamlayın.

$$n + ö = nö$$




nö nö nö nö nö nö

nö

nö

$$m + ö = mö$$



mö mö mö mö mö

mö


mö



# HECE, KELİME VE CÜMLE OLUŞTURMA



Altaki satırlarda noktaları birleştirerek heceleri yazın, eksik satırları tamamlayın.



$$t + ö = tö$$

tö tö tö tö tö tö tö tö

tö

tö

$$y + ö = yö$$

yö yö yö yö yö yö yö yö

yö

yö






# HECE, KELİME VE CÜMLE OLUŞTURMA



Altaki satırlarda noktaları birleştirerek sözcükleri yazın, eksik satırları tamamlayın.




yö + n = yön

yön yön yön yön yön

yön

yön



kö + y = köy

köy köy köy köy köy

köy

köy






# HECE, KELİME VE CÜMLE OLUŞTURMA



Altındaki satırlarda noktaları birleştirerek sözcükleri yazın, eksik satırları tamamlayın.



ö + te = öte

öte öte öte öte öte

öte

öte

Blank lines for writing practice.



öy + le = öyle

öyle öyle öyle öyle

öyle

öyle

Blank lines for writing practice.



# HECE, KELİME VE CÜMLE OLUŞTURMA



Altındaki satırlarda noktaları birleştirerek sözcükleri yazın, eksik satırları tamamlayın.



ön + le = önle

önle önle önle önle

önle

önle

Blank lines for writing practice.



kö + le = köle

köle köle köle köle

köle

köle


Blank lines for writing practice.



# HECE, KELİME VE CÜMLE OLUŞTURMA



Altaki satırlarda noktaları birleştirerek sözcükleri yazın, eksik satırları tamamlayın.




ön + lem = önlem

önlem önlem önlem

önlem

önlem



öy + kü = öykü

öykü öykü öykü öykü

öykü


öykü



# HECE, KELİME VE CÜMLE OLUŞTURMA



Altaki satırlarda noktaları birleştirerek sözcükleri yazın, eksik satırları tamamlayın.



öt

me

öt

+

me

ötme

ötme ötme ötme ötme

ötme

ötme

yö

net

yö

+

net

yönet

yönet yönet yönet

yönet

yönet



# HECE, KELİME VE CÜMLE OLUŞTURMA



Altındaki satırlarda noktaları birleştirerek cümleleri yazın, eksik satırları tamamlayın.

Öykü, oyunu yönet.

Önal, Nil'i köye ilet.

Öykü, keneye önlem al.



Aşağıdaki metni okuyup yazınız.

ÖYKÜ

Önal, öykü al.

Oku Önal, oku.

Önal, öykü oku.

Nil'e öykü oku.

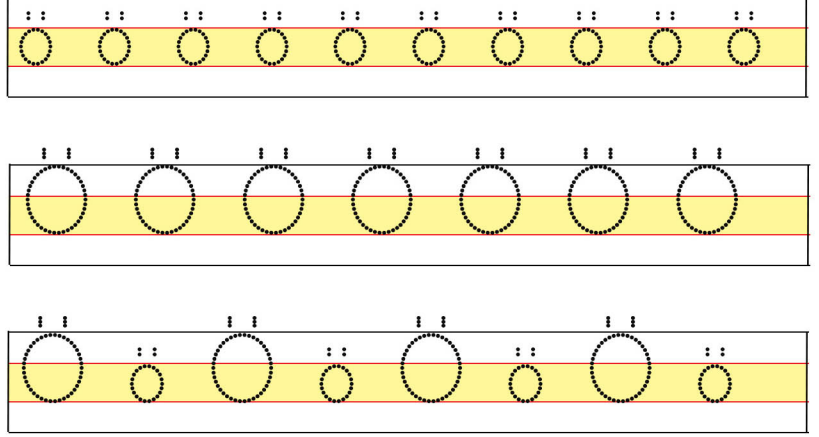
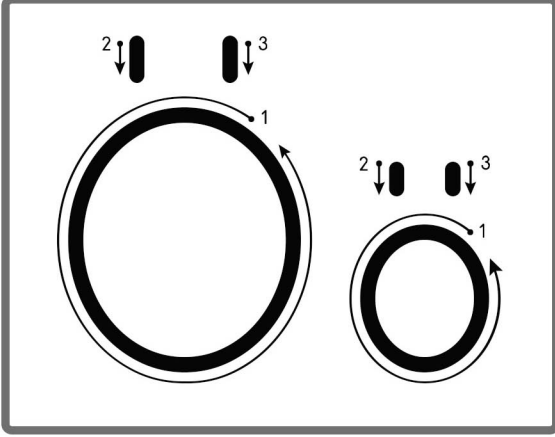
**Ö Sesi**  
***İnteraktif***  
***Ses Etkinlikleri***





# Ö İNTERAKTİF SES ETKİNLİĞİ


Üzerinden Git



Yaz

Three rows of lined paper for writing practice, each with a yellow highlighted middle line.

Boya



ördek

Bul

Ö u Ü T  
U ö y Ö t  
n ö Ü y N m

Resim Yap

A large empty box for drawing.

M

N

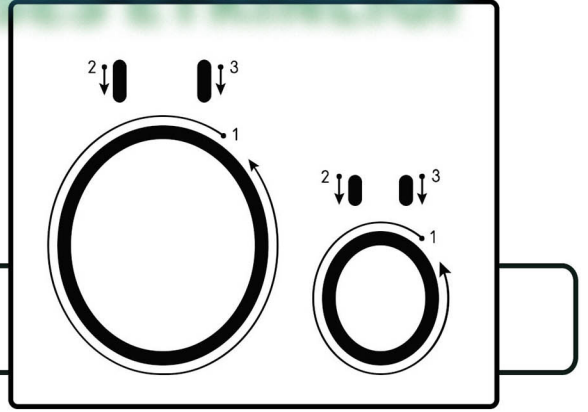
O

P






# Ö İNTERAKTİF SES ETKİNLİĞİ

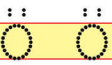
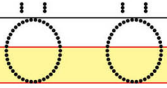
Ad Soyad : .....



İçinde Ö Sesi Olanları Boya



Üzerinden Git ve Yaz



Bul ve Boya





# ÇEVİR, BUL, OKU VE BOYA

Yönlendirme :

- \* Kalem ve atış yardımıyla çemberi çevir.
- \* Bulduğun rakamla ilgili sözcüğü çemberlerden bul ve oku.
- \* Çemberde bulduğun sözcüğü kendi rengiyle boy.

ö sesine kadar

1 kötü	2 önlük	3 öykü
4 köylü	5 köken	6 ötme



önlük	kötü	köylü	ötme	öykü
kötü	öykü	ötme	köken	önlük
köylü	önlük	köken	kötü	ötme
köken	kötü	köylü	ötme	öykü
köylü	öykü	önlük	ötme	köken



# KES, YAPIŖTIR, OKU, YAZ

OKU

YAPIŖTIR

YAZ

öykü

köylü

önlük

kötek

yönet

önemli

kötülük

öteki

önlem

©mebders.com

önlem

önemli

önlük

öteki

yönet

köylü

kötülük

kötek

öykü





## ÇEVİR ve OKU

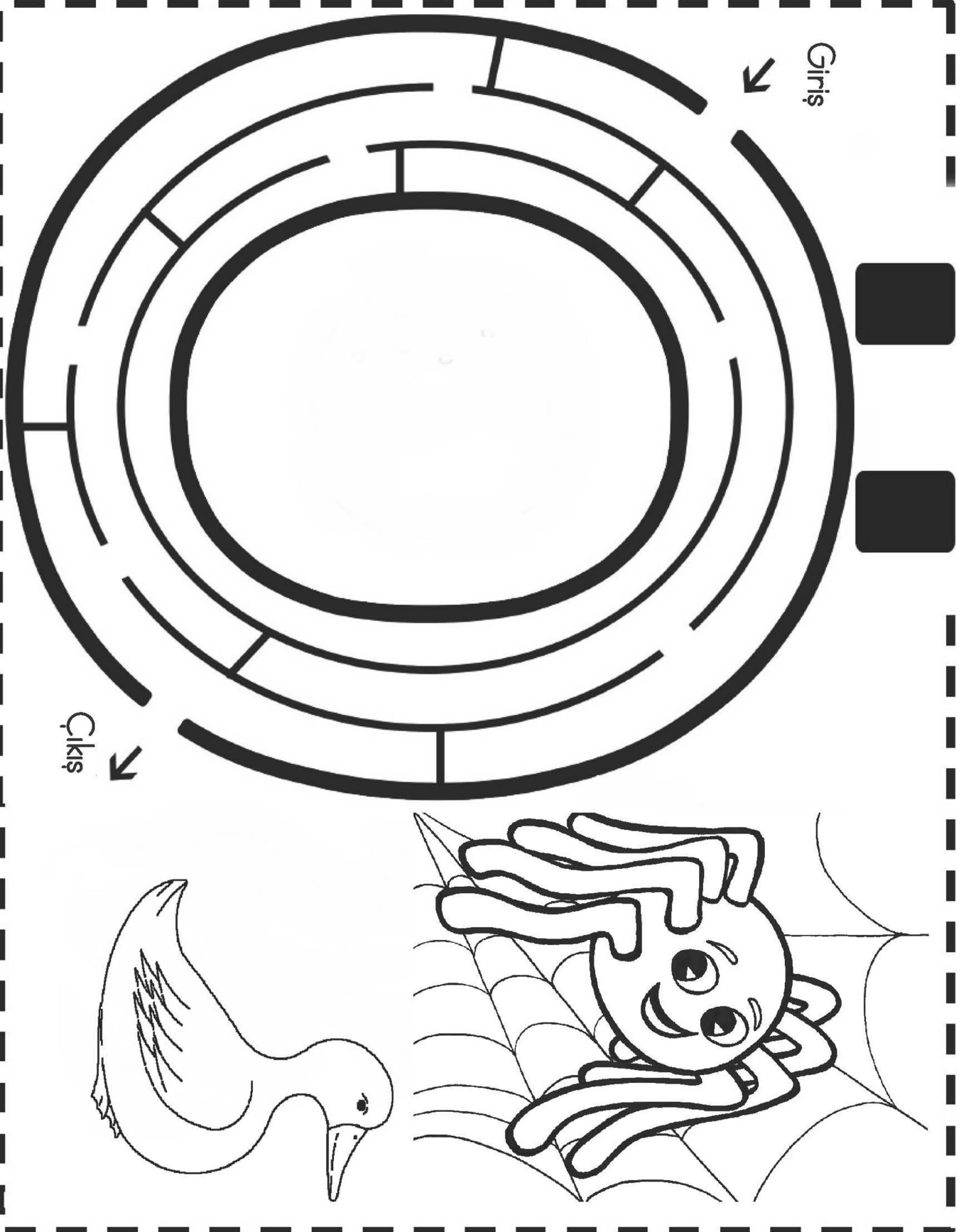
**3.Grup harfler tamamlandıktan sonra eklenecektir.**

**Ö Sesi**  
***Eğlenceli***  
***Ses Etkinlikleri***







# LABİRENT İLE Ö SESİ HİSSETTİRME





# YAPBOZLARLA Ö SESİ TANITIM

## 3.Grup Harfler Ses Tanıtım Kartları






# FARKLI FONTLARLA SES LABİRENTİ



Ö - ö

köpek





# SESİM VARSA BOYA BENİ

Yönerge : İçinde ö sesi olan resimleri boya





# KES YAPIŖTIR HİSSET



Ad Soyad :



İçinde Ö Olanlar









İçinde Ö Olmayanlar





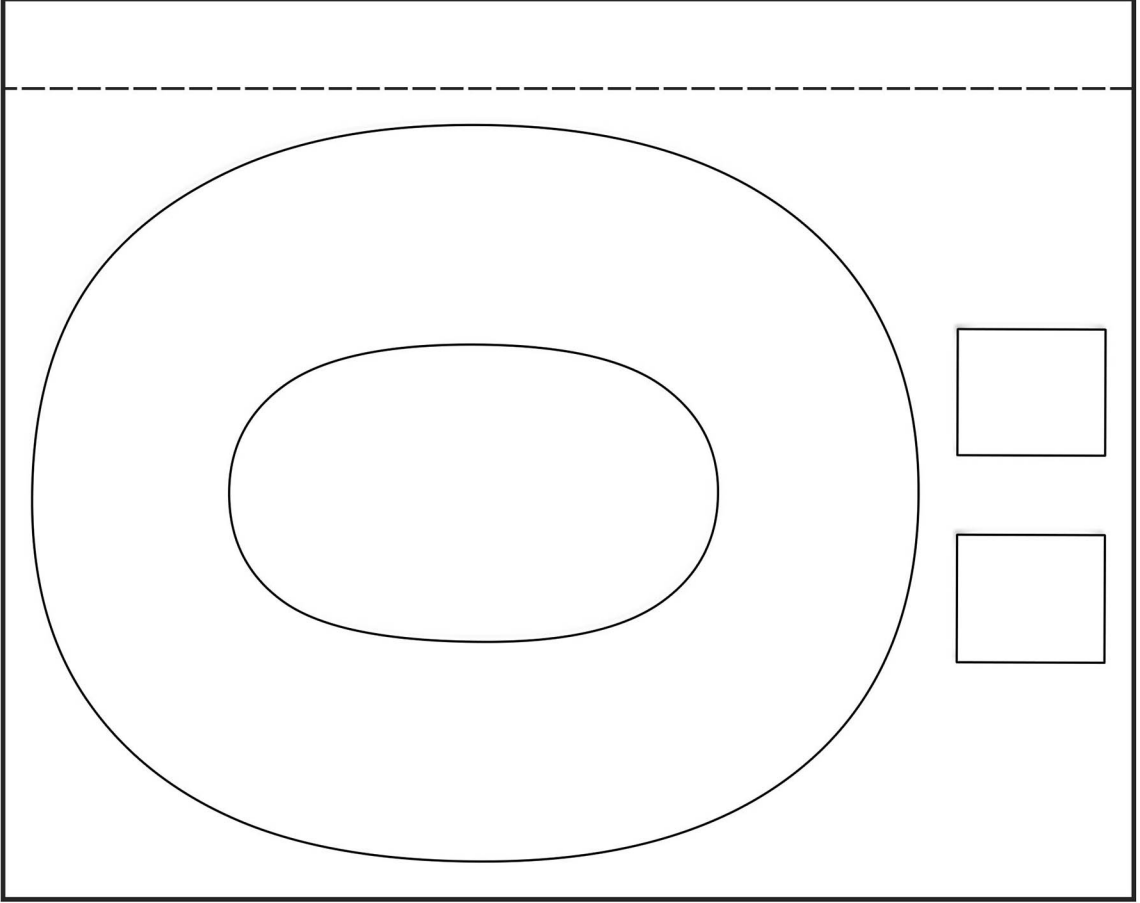
# KES YAPIŖTIR HİSSET




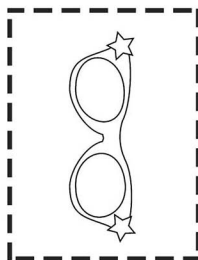

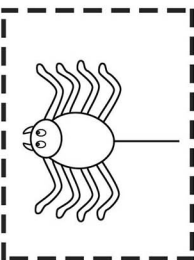








# KES YAPIŖTIR SES KARTLARI




©mebders.com



**Kes YapıŖtır  
Ses Kartları  
Ö Sesi**




# SÖZCÜK ARAMA - Ö



<input type="checkbox"/> önlem	<input type="checkbox"/> köklü	<input type="checkbox"/> çöl
<input type="checkbox"/> öykü	<input type="checkbox"/> Önal	<input type="checkbox"/> köy
<input type="checkbox"/> kötek	<input type="checkbox"/> kötü	<input type="checkbox"/> köle

e	m	k	ö	t	e	k	i
Ö	n	a	l	y	ç	ö	l
t	ö	n	l	e	m	k	a
l	l	e	y	k	ö	l	e
o	k	ö	y	u	y	u	k
t	ü	k	ö	k	l	ü	l
a	k	ö	t	ü	y	o	l
t	k	ü	ö	y	k	ü	n





# HARF BULMACA



Satırlardaki "Ö" harflerini bulup yuvarlak içine alın.

Ö Ü Ö Ö Ö Ö Ü Ü Ü Ü  
Ü Ü Ü Ü Ö Ö Ü Ö Ü Ü  
Ö Ü Ö Ö Ü Ö Ö Ö Ü Ö  
Ü Ü Ü Ü Ü Ü Ü Ü Ü Ü  
Ö Ö Ü Ü Ö Ö Ü Ü Ö Ü  
Ü Ö Ö Ü Ü Ü Ö Ü Ö Ü  
Ö Ü Ü Ü Ü Ü Ö Ü Ü Ö  
Ö Ü Ü Ö Ü Ö Ö Ö Ü Ü  
Ü Ü Ü Ö Ö Ü Ü Ö Ü Ö  
Ü Ü Ü Ü Ö Ü Ö Ü Ö Ü



