




T.C. MİLLÎ EĞİTİM BAKANLIĞI
Temel Eğitim Genel Müdürlüğü

Bir Şeyden Çok Şey





T.C. MİLLÎ EĞİTİM BAKANLIĞI
Temel Eğitim Genel Müdürlüğü

**Bir Şeyden
Çok Şey**

Her şey, bir çocuğun düş gücünde başka bir şeye dönüşme şansına sahiptir.

“Küçük” çocuklar “büyük” düşünürlerdir. Onlar, biz yetişkinlerden daha esnek, daha cesur ve girişimcidir. Çünkü merakları onların doğal vizyonudur. Dünyayı anlamak ve her şeyi bilmek isterler. Çevrelerini keşfedici gözlerle izlerler ve öğrendiklerini yaşamlarıyla ilişkilendirmeye gereksinim duyarlar. Yaşamın ilk yıllarında çocukların öğrenme ilgisi ve gereksinimi çok yüksektir. Küçük çocuklar için öğrenmenin en etkili ve en kolay yolu, çevreleriyle etkileşime geçmek, somut deneyimler yaşamak ve sorumluluk almaktır. Çocuklar duygusal olarak kendilerini güvende hissettiklerinde, öğrenme sürecine dahil olduklarında ve duyularını etkin bir şekilde kullandıklarında daha kolay ve daha kalıcı öğrenirler.

Çocuklar bir bilim insanı merakı, şüphesi ve girişkenliği içinde, araştırmacı hevesine, heyecanına ve tutkusuna sahiptir. Sorular sorarak meraklarını gidermenin yollarını bulmaya çalışırlar. Çocuklar etkileşim süreçlerine aktif olarak katılırsa, sosyal ve duygusal gereksinimleri çocuk dostu bir tavır ile karşılanırsa etkin öğrenenler olarak desteklenmiş olurlar. Çocuğun iyi olma hali sağlıklı, mutlu ve düşünüp sorgulayabilen aktif bir birey olmasıyla çok ilgilidir.

Çocuklar hayal güçleri sayesinde bir şeyleri başka şeylere dönüştürmede, sıradan şeylere sıradışı anlamlar yüklemeye, mış gibi yapmada ustadırlar. Oyun, onların uzmanlık alanıdır. Çocuklar oyun aracılığıyla büyür, gelişir ve öğrenirler.



Çocuklar tüm bu potansiyellerini zenginleştirilmiş çevrelerde büyüdüklerinde en üst seviyeye çıkarılmaktadırlar. Zenginleştirilmiş bir çevre demek; çocukların çok şeyle değil, farklı şeylere dönüşürebilecekleri açık uçlu mazlemelerle karşılaşılması anlamına gelir. Çocuklar ilgi ve gereksinimleri doğrultusunda dikkatlerini odaklar ve bu yolla bir şeyden çok şey çıkarırlar. Anlamak, anlam çıkarmak ve anlamını değiştirmek, çocuğun dünyayı keşfetme sürecindeki gelişimsel ilerlemesinin kanıtıdır.

“Bir Şeyden Çok Şey” etkinlik kitabı çocukların doğal merakını, ilgi ve gereksinimlerini giderme yolunda onlarla çocuk dilinde konuşmayı temel almıştır. Su, toprak, taş, yaprak, dal, kâğıt, kumaş, ip, kutu ve geri dönüşüm, “Bir Şeyden Çok Şey” etkinlik kitabının temaları olarak seçilmiştir. Bu temalarla sunulan etkinlik önerileri çocukların

çevrelerinde bulunan doğal malzemeleri kullanmaları için birçok fırsat sunmakta ve dünyayı anlamlandırmalarına olanak tanımaktadır. Kitapta yer alan etkinliklerle çocuklar problem çözmeye ve akıl yürütmeye davet eden bir “eğer” dünyasıyla tanışırlar. Ayrıca bu etkinlikleri yaparak el becerilerinde ustalaşmaları, kendilerini özgür ve özgün yollarla ifade etmeleri ve yaratıcılıklarını geliştirmeleri hedeflenmiştir. Süreç içerisinde çocuklarımızın sadece tüketen değil üreten, tasarlayan, değerlendiren, olasılıkları fark eden, esnek ve olumlu düşünen bireyler olarak yetişeceği varsayılmaktadır. “Bir Şeyden Çok Şey” etkinlik kitabında eldeki kaynakların en verimli şekilde kullanılmasına da dikkat çekilmiştir. Kitabın en önemli amacı ise çocukların oyununa macera ve heyecan duygusu katmak olacaktır.

Kitap, geliştirilmeye ve zenginleştirilmeye açık bir kaynaktır.




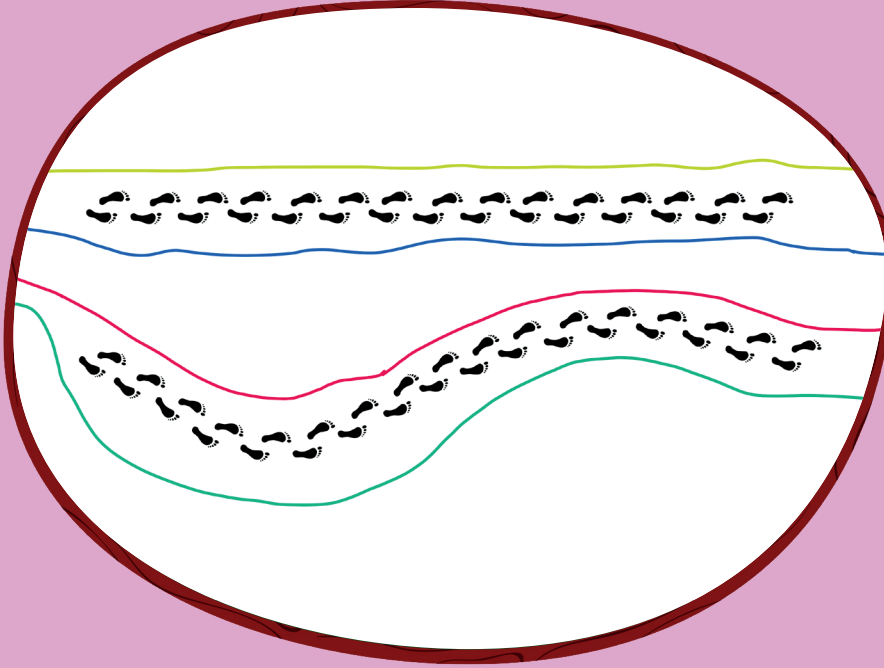
ip



Bir aile büyüğünden
adının baş harfini
yandaki kutucuğa
yazmasını iste.

Ardından bir ip al ve
baş harfinin üzerine
yerleştir. Sonra ipleri
kullanarak istediğin
başka harfleri
veya şekilleri de
yapabilirsin.





Renkli ipleri kullanarak kendine yollar yap ve iplere basarak yürümeyi dene. Bu bir denge yürüyüşü. İpin üstünden çıkmamaya çalış. Şimdi aynısını başının üzerinde bir şey taşıırken yapmayı dene.


Oyunu değiştirmek istersen nasıl değiştirirsin? Önerini söyle.

Boyunu ölçmek için bir duvara yaslan. Ardından bir büyüğünden boyunu ölçüp duvarda işaretlemesini iste.

Sonra bir ip al ve boyunun uzunluğunu kendin ölç.

Unutma! İpleri kullanarak çevrendeki başka şeylerin uzunluklarını da ölçebilirsin.






Farklı kalınlıklarda ipler kullanarak masada ya da yerde farklı desenler oluřtur.

Gözlerin kapalıyken sadece dokunarak şekillerini anlamaya çalış.

Dokunduğın ipin şeklini çizmeyi de dene.

Yandaki elmanın
içini rengarenk ipler
kullanarak süsle.





Şimdi deęişik şekilde atlama zamanı.

İpin altından geçmek, üstünden atlamak, iki ip arasından geçmek, karışık haldeki ipler arasından sıyrılıp çıkmak, ipleri birbirine çarpmadan çevirmek ve ip atlamak.

Senin aklına gelen başka ip oyunu var ise oyna.

Bir karton al ve üzerine
istediğin gibi delikler
aç.

Açtığın bu deliklerden
ip geçirerek farklı
desenler oluştur.





Bu oyun için sağlam, kalın ve uzun bir ipin olmalı. Arkadaşlarıyla ipi karşılıklı tutun ve birbirinizi kendi tarafınıza çekmeye çalışın. Yere bir çizgi çizerseniz bu çizgi sizin sınırınızı belirlemenize yardımcı olur. Oyunun kuralına göre, kim kimin tarafına geçerse o tarafın söylediği şeyi yapmak zorunda.

Daha önce ip baskısı yaptın mı hiç?

Peki ip baskısını bu şekilde düşünmüş müydün hiç?

Şimdi sen de ipleri istediğin malzemelere sararak ip baskısı yap.





Bu oyun en az iki kişi ile oynanmalı. Renkli iplerin ya da kurdelelerin ucuna oyuncaklarını ya da küçük nesneleri bağlayarak oyuna başla.

Hangi oyuncuğun hangi ipe bağlı olduğunu kimse görmemeli. Bunun için oyuncuğun ipe bağlı olan kısmının üstünü örtebilirsin.

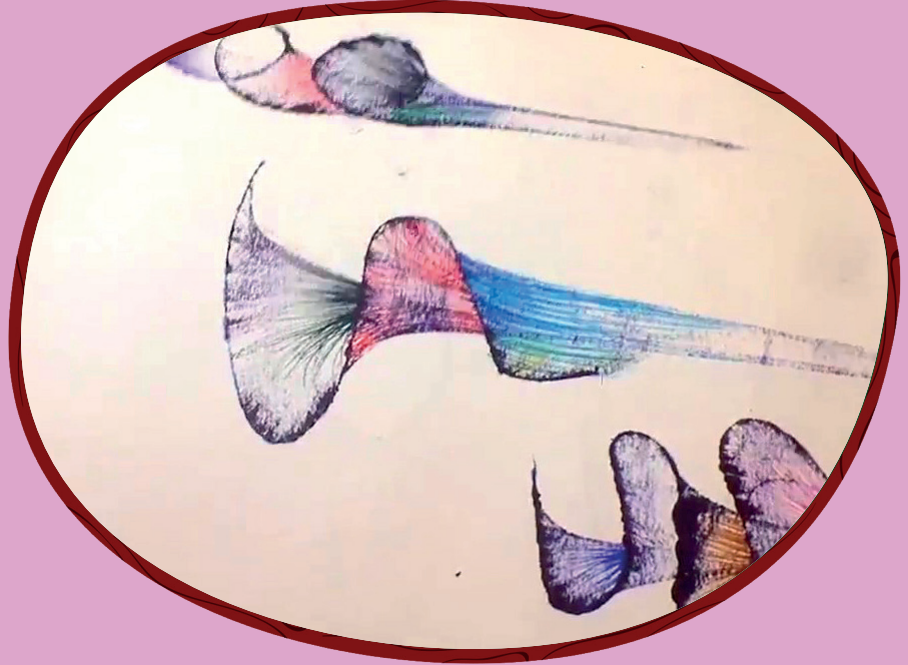
Sonra oyuncakları yan yana diz ve hangi renkteki ipin hangi oyuncuğa bağlanmış olduğunu arkadaşının tahmin etmesini iste. Sonra arkadaşınla oyuncakların iplerini değiştir. Bu kez hangi ip hangi oyuncuğa bağlı sen tahmin et.


Bu oyunu başka nasıl oynayabiliriz? Düşün ve anlat.

Uzunca bir ipi sulu boyayla rengarenk boya. Beyaz bir kâğıdı ortadan ikiye katla ve sonra kâğıdını yeniden aç.

Kâğıdının bir yüzeyine boyadığın ipi istediğin şekilde yerleştir ve ipin bir ucunu dışarıda bırak.

Kâğıdı yavaşça boyalı ipin üzerine kapat ve dışarıda bıraktığın ucu hızlıca çekip çıkar. Şimdi kâğıdını aç ve dikkatle bak. Ortaya çıkan şekli neye benzettiğini anlat.





Bugün halı dokuma günü.

Sert bir kartonun kenarlarını belli aralıklarla kes. Ardından kestiğin yerlerden karşılıklı ip geçir.

Dokuma tezgâhın hazır! Dokumada kullanacağın renkli iplerini çengel iğneye takabilirsin.

Şimdi dokuma için hazırsın. İğneni bir alttan, bir üstten geçirerek halını dokumaya başla.

Delikli bir sepetin içine küçük parçalı oyuncaklarını koy. Şimdi ağ yapma zamanı. Bunun için sepetin deliklerinden örümcek ağı gibi ipleri geçir.

Artık ağların arasından oyuncakları toplama anı. Bir maşa ya da cımbız yardımı ile oyuncaklarını toplamaya çalış.

