

Meb Ders ***Ses Etkinlikleri***

2019-2020

©mebders.com

- * Hissetme ve Tanıma
- * Ayırt Etme
- * Okuma Yazma
- * İnteraktif Ses Etkinlikleri
- * Eğlenceli Etkinlikler

D Sesi
Hissetme ve Tanıma



D SESİ HİSSETME VE TANIMA

III ➡ D sesiyle ilgili hikayeyi okuyunuz.

III ➡ D sesiyle ilgili şarkıyı söyleyiniz.



Not : Hikaye ve şarkıya www.mebders.com sitesindeki d sesiyle ilgili powerpoint sunudan ulaşabilirsiniz.

İndirme Adresi :

Tıkla İndir


D Sesi
Ayirt Etme




D SESİNİ AYIRT ETME



İsminde "d" sesi bulunan varlıkların yanındaki çiçekleri boyayın.



Aşağıdaki varlıkların isimlerinde "d" sesi nerede geçiyor? İşaretleyiniz. (başta, ortada, sonda)





D Sesi
Okuma Yazma



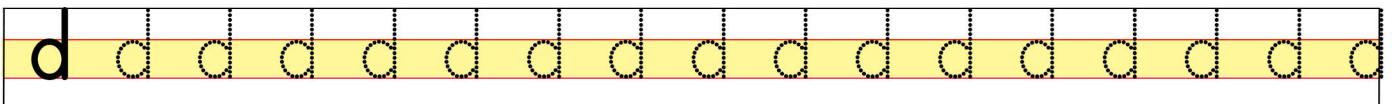
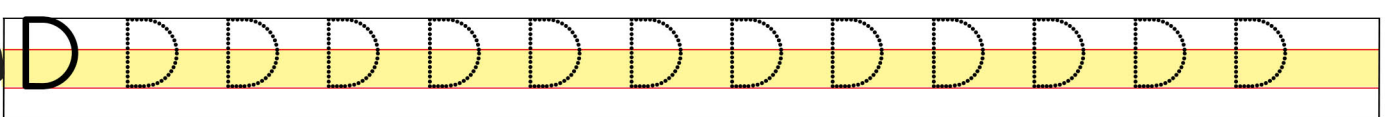
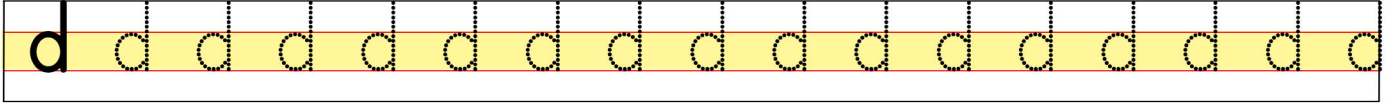
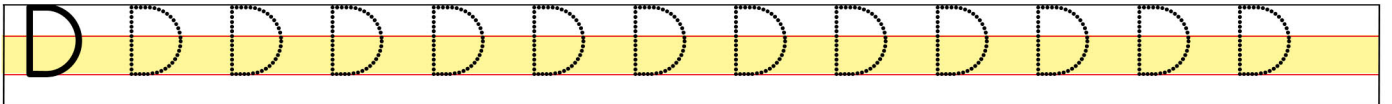
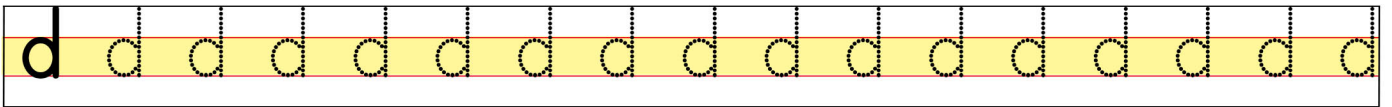
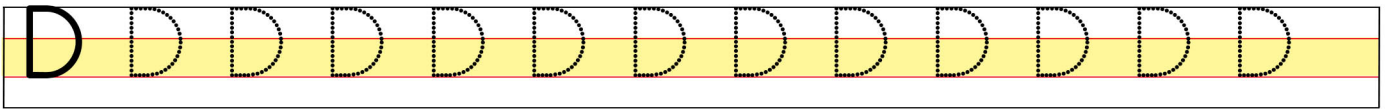
D HARFİNİ OKUMA YAZMA



Altındaki harfi okuyun. Parmaklarınızla önce üzerlerinden gidin, sonra havada ve sıranızın üzerinde yazın.



Altındaki satırlarda noktaları birleştirerek "D d" harflerini yazın.






D HARFİNİ OKUMA YAZMA



Altındaki satırlarda noktaları birleştirerek "D d" harflerini yazın, eksik satırları tamamlayın.



davul



D D D D D



d d d d d d



D D D D D



d d d d d d



D D D



d d d



D D D




d d d



D HARFİNİ OKUMA YAZMA



Altındaki satırlarda noktaları birleştirerek "D d" harflerini yazın, eksik satırları tamamlayın.



dede



D



d



D



d



D



d



D



d



HECE, KELİME VE CÜMLE OLUŞTURMA



Altaki satırlarda noktaları birleştirerek heceleri yazın, eksik satırları tamamlayın.

a + d = ad

ad ad

e + d = ed

ed ed

ı + d = id

id id

ad ed id

i + d = id

id id

o + d = od

od od

ö + d = öd

öd öd

id od öd



HECE, KELİME VE CÜMLE OLUŞTURMA



Altaki satırlarda noktaları birleştirerek heceleri yazın, eksik satırları tamamlayın.

u + d = ud

ud ud

ü + d = üd

üd üd

d + a = da

da da

ud üd da

d + ı = dı

dı dı

d + i = di

di di

d + o = do

do do

dı di do



HECE, KELİME VE CÜMLE OLUŞTURMA



Altındaki satırlarda noktaları birleştirerek heceleri yazın, eksik satırları tamamlayın.

d + ö = dö

dö dö

d + u = du

du du

d + ü = dü

dü dü

dö du dü

da + r = dar

dar

di + l = dil

dil

do + y = doy

doy

dar dil doy



HECE, KELİME VE CÜMLE OLUŞTURMA



Altındaki satırlarda noktaları birleştirerek heceleri yazın, eksik satırları tamamlayın.

du + t = dut dut

dö + k = dök dök

de + r = der der

dut dök der

Ar + da = Arda Arda

de + re = dere dere

dü + dük = düdük düdük

Arda dere düdük



HECE, KELİME VE CÜMLE OLUŞTURMA



Altındaki satırlarda noktaları birleştirerek heceleri yazın, eksik satırları tamamlayın.

mi + de = mide

ke + di = kedi

ye + di = yedi

mide kedi yedi

de + de = dede

na + dir = nadir

ör + dek = ördek

dede nadir ördek



HECE, KELİME VE CÜMLE OLUŞTURMA



Altındaki metni okuyun ve yazın.

EDA

Odam dumanlı oldu.

Dere ördekle doldu.

Dallara kartla kondu.

Eda otları yoldu.

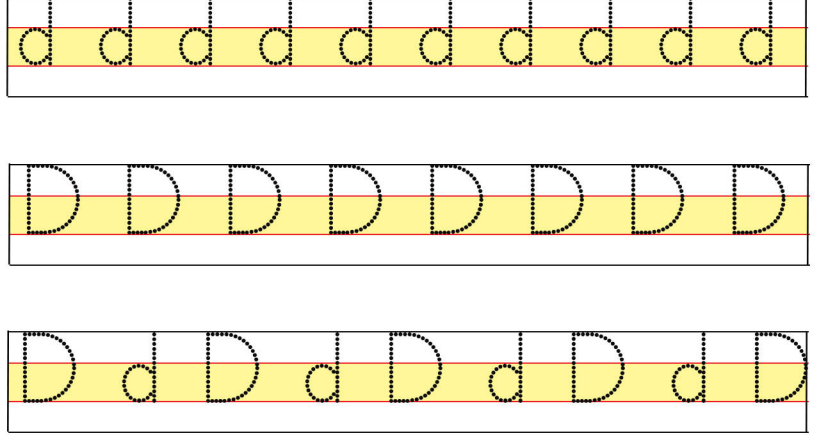
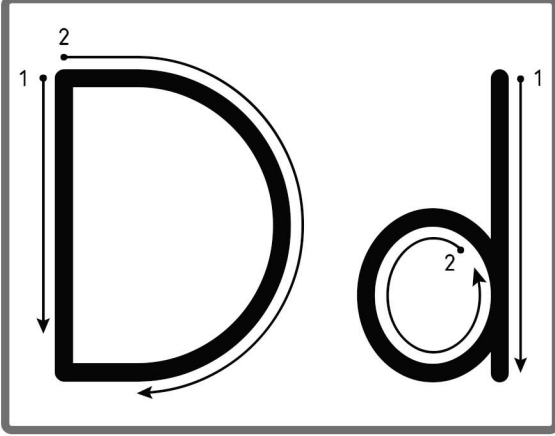
Kutuya düdüğü koydu.

D Sesi
İnteraktif
Ses Etkinlikleri



D İNTERAKTİF SES ETKİNLİĞİ


Üzerinden Git



Yaz

Three horizontal lines for writing practice, each with a yellow middle band and red top and bottom lines.

Boya



deve

Bul

Ö d l T
U r i Ö d
d ö D y l r

Resim Yap

A large empty rectangular box for drawing.






D İNTERAKTİF SES ETKİNLİĞİ

Ad Soyad :



İçinde D Sesi Olanları Boya



Üzerinden Git ve Yaz

D D

d d

Bul ve Boya





KES, YAPIŖTIR, OKU, YAZ

OKU

YAPIŖTIR

YAZ

moda

uydu

madde

demli

minder

dökmek

aniden

ondalık

kaldırım

©mebders.com

moda

demli

aniden

uydu

minder

ondalık

madde

dökmek

kaldırım





ÇEVİR, BUL, OKU VE BOYA

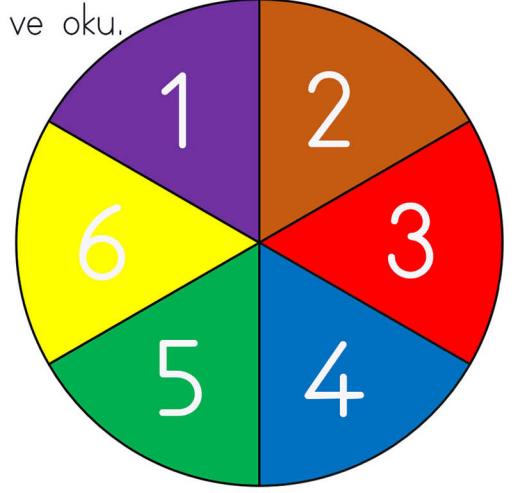
Yönlendirme :

- * Kalem ve ataş yardımıyla çemberi çevir.
- * Bulduğun rakamla ilgili sözcüğü çemberlerden bul ve oku.
- * Çemberde bulduğun sözcüğü kendi rengiyle boy.

1 sesine kadar

1 mide 2 dadı 3 uydu

4 ödül 5 aydın 6 midye





ÇEVİR ve OKU

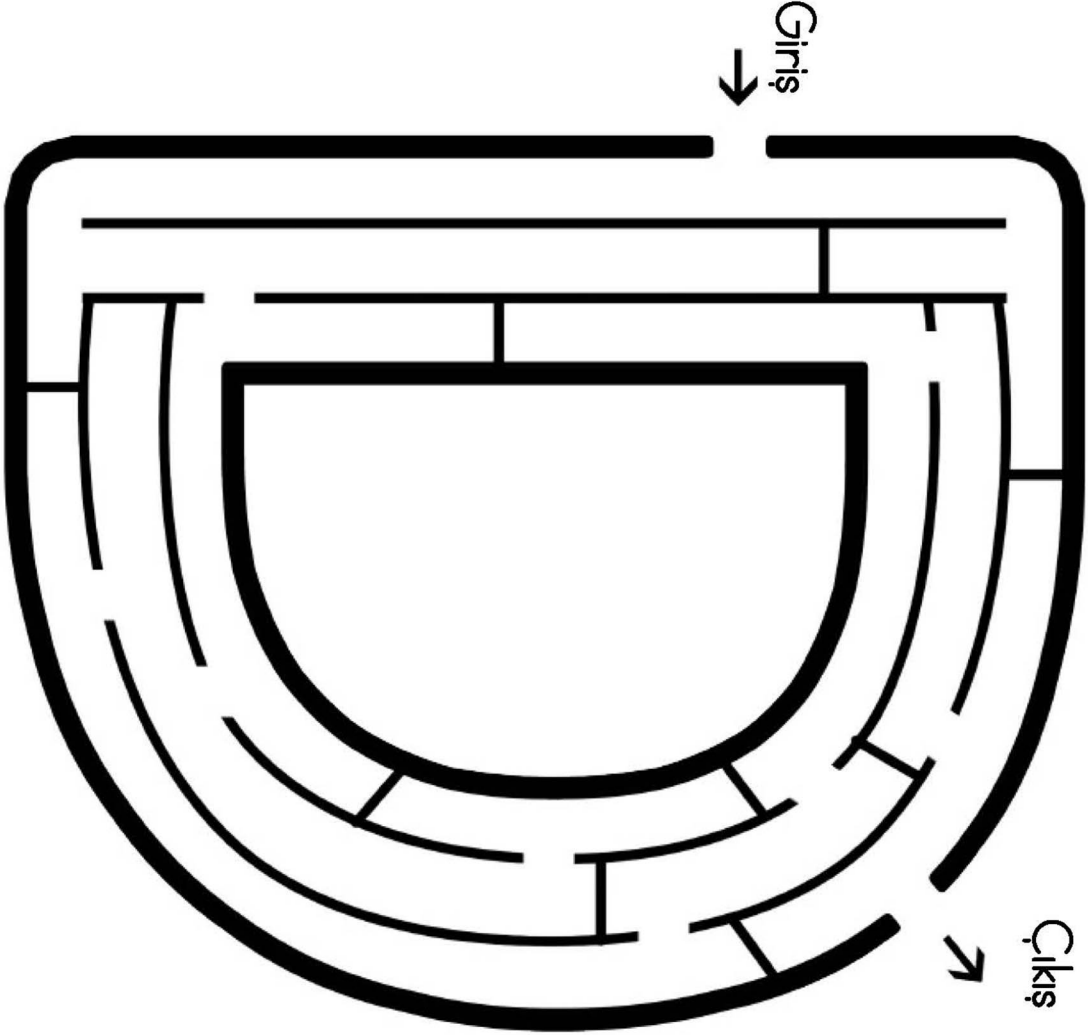
3.Grup harfler tamamlandıktan sonra eklenecektir.

D Sesi
Eğlenceli
Ses Etkinlikleri




LABİRENT İLE D SESİ HİSSETTİRME

Labirent İle D Sesi Hissettirme Etkinliđi



www.mebders.com





YAPBOZLARLA D SESİ TANITIM

3.Grup Harfler Ses Tanıtım Kartları




D


d



FARKLI FONTLARLA SES LABİRENTİ



deve





SESİM VARSA BOYA BENİ

Yönerge : İçinde d sesi olan resimleri boya





KES YAPIŞTIR HİSSET

Dd

Ad Soyad :









İçinde D Olanlar



İçinde D Olmayanlar

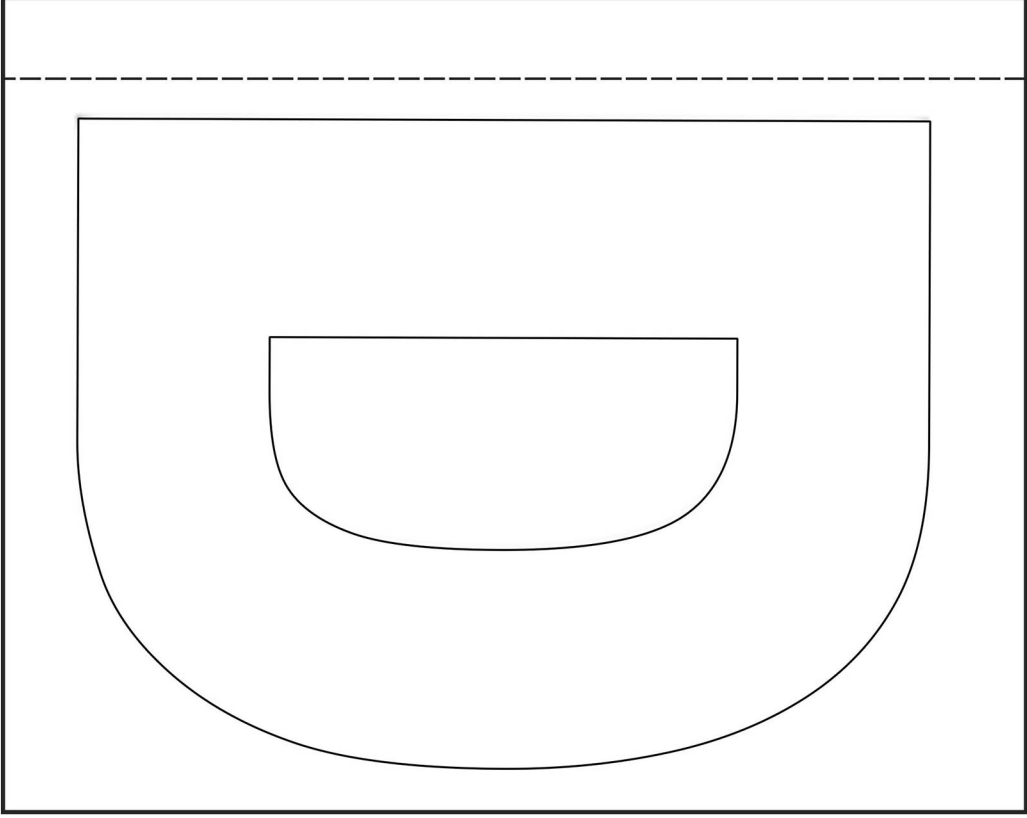


KES YAPIŞTIR HİSSET






KES YAPIŖTIR SES KARTLARI





©mebders.com

Kes YapıŖtır Ses Kartları D Sesi





SÖZCÜK ARAMA - D



☐ Dilan ☐ ördek ☐ dayı
☐ döner ☐ radyo ☐ dil
☐ midye ☐ doktor ☐ derin

a	k	d	e	r	i	n	k
ı	ı	D	i	l	a	n	l
t	r	a	d	y	o	k	a
m	i	d	y	e	a	y	ı
a	ö	r	d	a	y	ı	k
t	ö	r	d	e	k	t	ı
d	o	k	t	o	r	i	r
d	ö	n	e	r	d	i	l





HARF BULMACA



Satırlardaki "D" harflerini bulup yuvarlak içine alın.

D	D	O	O	D	D	O	D	O	D
O	O	O	O	O	D	O	O	O	O
O	O	D	D	D	O	O	D	O	D
D	D	D	O	O	O	D	O	D	O
O	O	D	D	O	D	D	O	O	D
O	O	O	O	O	D	D	D	O	D
D	D	D	O	O	O	D	D	O	D
O	D	O	D	O	D	O	D	O	D
D	D	D	D	O	O	O	O	D	O
O	O	O	O	O	O	O	O	O	D

