

GÜNEŞ ÖĞRETMENİN ETKİNLİK SANDIĞI

EĞLENEREK ÖĞRENİYORUM, KEŞFEDİYORUM, PEKİŞTİRİYORUM!

Ü SESİ

15 ÖZGÜN ETKİNLİK

OKU
DÜŞÜN
EĞLEN
PEKİŞTİR!

- SEZDİRME
- HECE ÇALIŞMALARI
- KELİME ÇALIŞMALARI
- CÜMLE ÇALIŞMALARI
- OKUMA METİNLERİ
- GÖRSEL ETKİNLİKLER
- YAZMA ÇALIŞMALARI
- DEĞERLENDİRME











@gunes_ogretmenle_etkinlikler

Güneş Öğretmenin Etkinlik Sandığı

GÜNEŞ
RESİM SANDIĞI

Ü SESİ ETKİNLİĞİ

SAYFA NO. 1

@gunes_ogretmenle_etkinlikler

Adında "Ü" sesi olan görselleri işaretleyelim.



















KAZANIM / BECERİ	GELİŞTİRİLEN BECERİLER
★ Görsellerdeki varlıkları adlarından hareketle seslerine ayırır. ★ Ü sesi bulunan görselleri ayırt eder.	✓ Ses farkındalığı ✓ Görsel dikkat ✓ İşitsel ayrım ✓ Odaklanma



Dikkatli bak, doğru olanları işaretlemeyi unutma! ✨



GÜNEŞ RESİM SANDIĞI

@gunes_ogretmenle_etkinlikler

ü SESİNİ ÖĞRENİYORUM

SAYFA NO. 2

Küçük "ü" harfinin yazılışını inceleyelim.
Daha sonra kurallara uygun şekilde yazalım.

YAZILIŞI

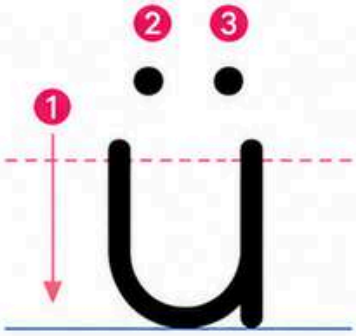

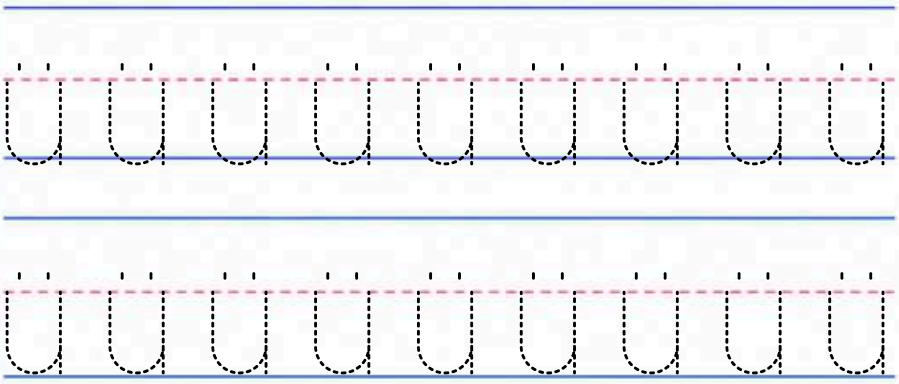

Aşağıdaki kesik "ü" harflerini örnekteki gibi tamamlayalım.



Ben Üzüm!
Üzerimdeki küçük "ü" harflerini parmağınla takip ederek yaz.



ü ü ü ü ü ü ü ü ü ü ü ü ü ü

KAZANIMLARIM

- Küçük "ü" harfini doğru yazar.
- Yazım kurallarına uyar.
- El becerisini geliştirir.
- Görsel dikkatini artırır.

GELİŞTİRİLEN BECERİLER

- Yazma becerisi
- Görsel algı
- İnce motor becerileri
- Odaklanma
- Dikkat ve sabır

ÖĞRETMENE NOT

GÖ Güneş Resim Sandığı



GÜNEŞ
RESİM
SANDIĞI

@gunes_ogretmenle_etkinlikler

Ü SESİNİ ÖĞRENİYORUM

SAYFA NO.
3

Büyük "Ü" harfinin yazılışını inceleyelim.
Daha sonra kurallara uygun şekilde yazalım.

YAZILIŞI

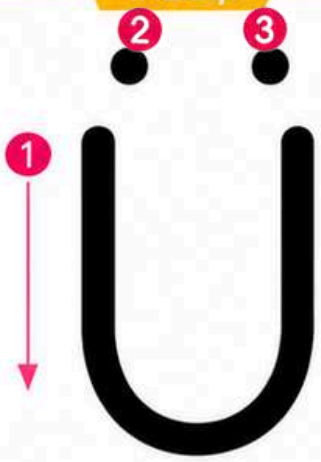

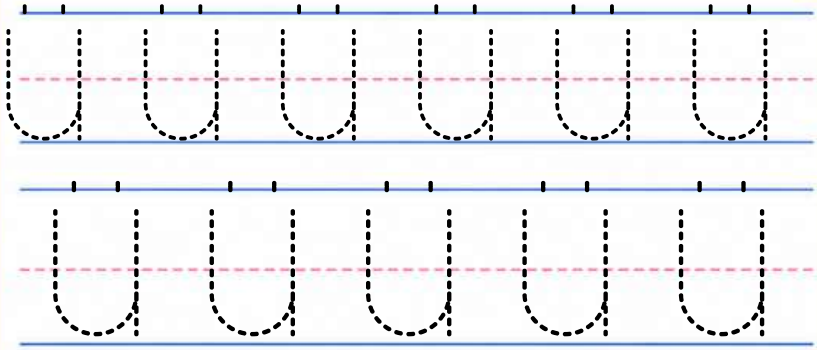



Ben Üzüm!
Büyük "Ü" harfini parmağınla takip ederek yazmayı unutma!

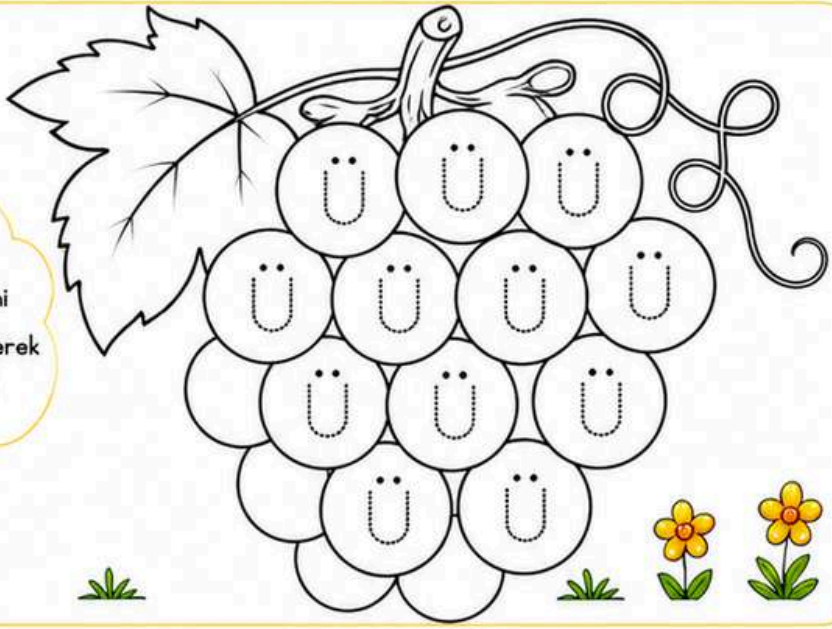

KAZANIMLARIM

- Büyük "Ü" harfini doğru yazar.
- Yazım kurallarına uyar.
- El becerisini geliştirir.
- Görsel dikkatini artırır.

GELİŞTİRİLEN BECERİLER

- Yazma becerisi
- Görsel algı
- İnce motor becerileri
- Odaklanma
- Dikkat ve sabır

ÖĞRETMENE NOT

GÖ
Güneş
Resim Sandığı

GÜNEŞ
RESİM
SANDIĞI

@gunes_ogretmenle_etkinlikler

Ü ü SESİNİ ÖĞRENİYORUM

SAYFA NO. 4

Büyük "Ü" ve küçük "ü" harflerini örneğe göre tamamlayalım.
Daha sonra alttaki yazma satırlarına yazalım.

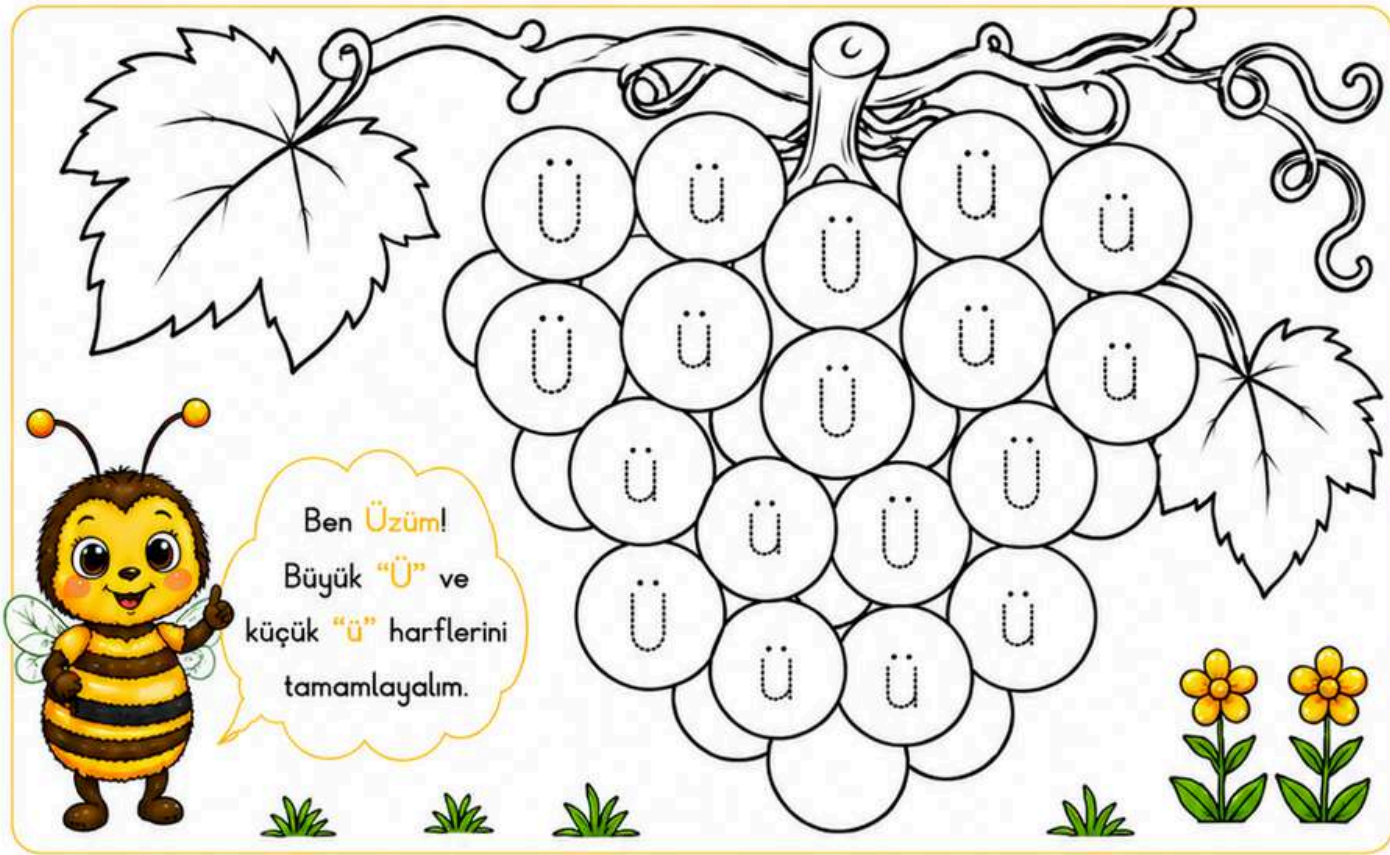

KAZANIMLARIM

- Büyük "Ü" harfini doğru yazar.
- Küçük "ü" harfini doğru yazar.
- Yazım kurallarına uyar.
- Görsel dikkatini artırır.

GELİŞTİRİLEN BECERİLER

- Yazma becerisi
- Görsel algı
- İnce motor becerileri
- Odaklanma
- Dikkat ve sabır

ÖĞRETMENE NOT

GÖ
Güneş
Resim Sandığı

GÜNEŞ RESİM SANDIĞI

@gunes_ogretmenle_etkinlikler

Ü ü SESİNİ ÖĞRENİYORUM

SAYFA NO. 5

Üzümlerdeki heceleri okuyalım. Aynı heceleri doğru kasaya çizgilerle götürelim. Daha sonra heceleri yazma satırlarına yazalım.

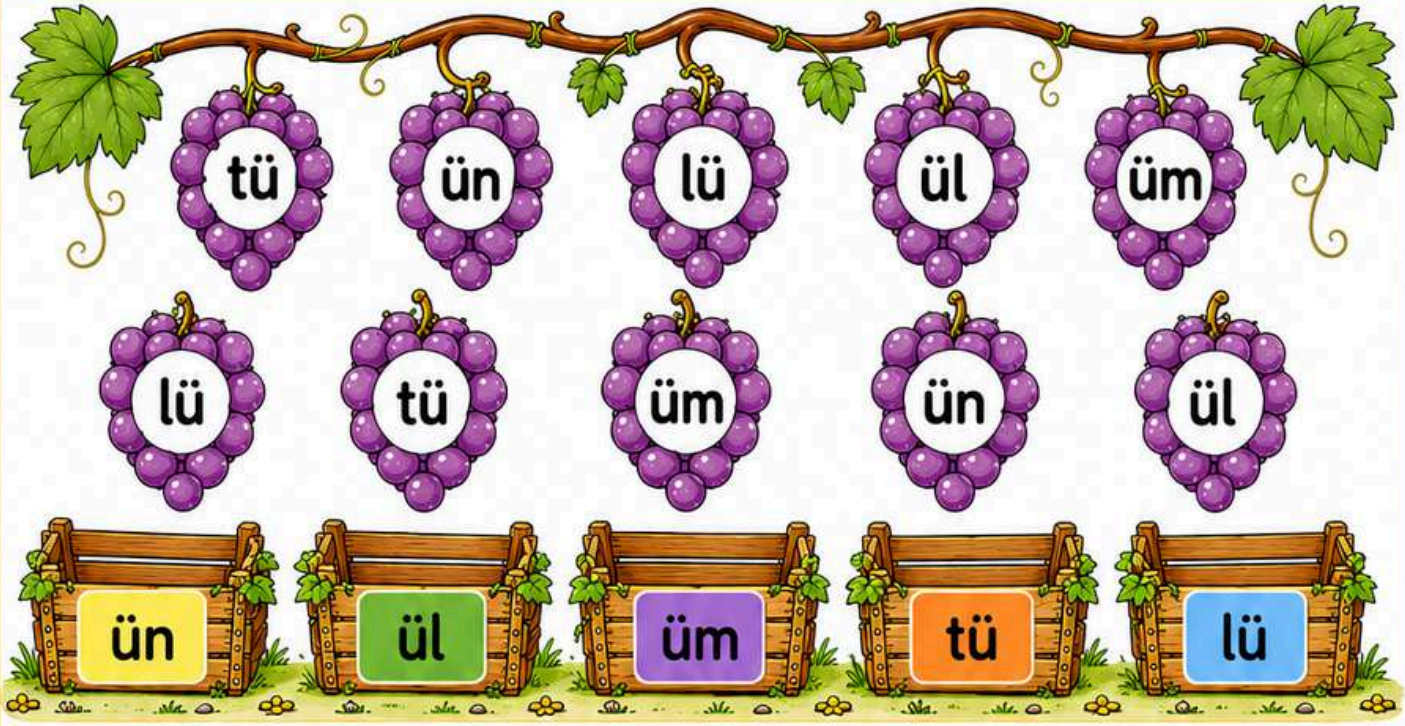

ün

ül

üm

tü

lü

KAZANIMLARIM

- Heceleri okur.
- Aynı heceleri eşleştirir.
- Heceleri doğru yazar.
- Görsel dikkatini geliştirir.

GELİŞTİRİLEN BECERİLER

- Okuma becerisi
- Yazma becerisi
- Görsel ayırt etme
- İnce motor becerileri
- Dikkat ve odaklanma

ÖĞRETMENE NOT

GÖ

Güneş Resim Sandığı

GÜNEŞ
RESİM
SANDIĞI

@gunes_ogretmenle_etkinlikler

Ü ü

SESİNİ ÖĞRENİYORUM

SAYFA NO. 6

Kelimeleri dikkatlice okuyalım. Doğru görselle eşleştirelim.
Daha sonra kelimeleri yazma satırlarına yazalım.

ünlü

ütü

tül

Ümit









ünlü

ütü

tül

Ümit

KAZANIMLARIM

- Kelimeleri okur.
- Kelimeleri doğru görselle eşleştirir.
- Kelimeleri doğru yazar.
- Büyük harfle başlayan özel ismi fark eder.

GELİŞTİRİLEN BECERİLER

- Okuma becerisi
- Yazma becerisi
- Görsel okuma
- Dikkat ve odaklanma
- İnce motor becerileri

GÜNEŞ RESİM SANDIĞI

@gunes_ogretmenle_etkinlikler

Ü ü

SESİNİ ÖĞRENİYORUM

SAYFA NO. 7

Kelimeleri okuyalım. Doğru görsellerle eşleştirelim.
Büyük harfle başlayan özel isimleri fark edelim.
Daha sonra kelimeleri yazma satırlarına yazalım.

Özel isimler büyük harfle başlar.



tünel



ülke



Ülkü



Atatürk











tünel

ülke

Ülkü

Atatürk

KAZANIMLARİM

- Kelimeleri okur.
- Kelimeleri doğru görselle eşleştirir.
- Kelimeleri doğru yazar.
- Büyük harfle başlayan özel isimleri fark eder.

GELİŞTİRİLEN BECERİLER

- Okuma becerisi
- Yazma becerisi
- Görsel okuma
- Dikkat ve odaklanma
- İnce motor becerileri
- Özel isim farkındalığı

Ü ü

METNİ OKUYALIM YAZALIM

Cümleleri dikkatlice okuyalım.
Daha sonra cümleleri altındaki yazma satırlarına kurallarına uygun olarak yazalım.

1. 

Anne etek ütüle.

2. 

Ünal Atatürk'ü tanı.

3. 

Ülkü tülü katla.

4. 

Mert ülkeni anlat.

5. 

Ünal ütü al.

KAZANIMLARIM

- Cümleleri doğru ve akıcı okur.
- Cümleleri kurallarına uygun yazar.
- Büyük harfle başlayan özel isimleri fark eder.
- Nokta işaretini doğru kullanır.
- Yazı yönüne ve satır düzenine dikkat eder.

GELİŞTİRİLEN BECERİLER

- Okuma becerisi
- Yazma becerisi
- Görsel dikkat
- El-göz koordinasyonu
- İnce motor becerileri

Ü ü

METNİ OKUYALIM YAZALIM

Ümit o Atatürk.

Atatürk komutan.

Atatürk ünlü komutan.

Ümit Atatürk'ü anla.

Ümit Atatürk'ü anlat.



1

2

3

4

5

METNİN BAŞLIGINI YAZALIM.

KAZANIMLARIM

- Metni doğru ve akıcı okur.
- Okuduğu metni yazar.
- Metnin konusunu ve ana fikrini söyler.
- Büyük harfle başlayan özel isimleri fark eder.
- Nokta işaretini doğru kullanır.

GELİŞTİRİLEN BECERİLER

- Okuma becerisi
- Yazma becerisi
- Anlama becerisi
- Dikkat
- İfade becerisi

GÜNEŞ RESİM SANDIĞI

@gunes_ogretmenle_etkinlikler

Ü ü

METNİ OKUYALIM YAZALIM

SAYFA NO. 10

ÜLKÜ

Ülkü etek ütülü mü?

Ülkü ütü al.

Ülkü etek ütüle.

Ülkü mor etek ütüle.

Ülkü etek katla.



BAŞLIK:

1.

2.

3.

4.

5.

METNİN BAŞLIGINI YAZALIM.

KAZANIMLARIM

- Metni doğru ve akıcı okur.
- Okuduğu metni yazar.
- Metnin konusunu ve ana fikrini söyler.
- Büyük harfle başlayan özel isimleri fark eder.
- Nokta işaretini doğru kullanır.

GELİŞTİRİLEN BECERİLER

- Okuma becerisi
- Yazma becerisi
- Anlama becerisi
- Dikkat
- İfade becerisi

GÜNEŞ RESİM SANDIĞI

@gunes_ogretmenle_etkinlikler

Ü ü

GÖRSEL DİKTE YAZALIM

SAYFA NO. 11

Görsellerin adlarını yazalım.













KAZANIMLARIM

- Görsellerin adını yazar.
- Harf-hece bilgisi ile kelime yazar.
- Görselden hareketle yazma becerisi gelişir.
- Dikte çalışmasıyla yazım farkındalığı kazanır.
- Noktalama ve yazım kurallarına dikkat eder.

GELİŞTİRİLEN BECERİLER

- Yazma becerisi
- Dikkat
- Görsel okuma becerisi
- İfade becerisi
- Kelime bilgisi

GÜNEŞ ÖĞRETMENİN ETKİNLİK SANDIĞI

@gunes_ogretmenle_etkinlikler

Ü SESİ

ÖĞRENCİ DEĞERLENDİRMESİ

1. Adının başında Ü sesi olan görselleri bulun ve boyayın.



2. Adının ortasında Ü sesi olan görselleri bulun ve boyayın.



3. Adının sonunda Ü sesi olan görselleri bulun ve boyayın.



4. Küçük ü yazalım.

5. Büyük Ü yazalım.

6. Görselleri dikkatle inceleyin. Adlarını dikte ediniz ve okuyunuz.



KAZANIM

- Görsel ile kelime arasındaki ilişkiyi kurar.
- Görselin adını doğru okur.
- Ü sesini kelimenin başı, ortası ve sonunda ayırt eder.
- Dikte çalışmasıyla yazım kurallarını uygular.
- Yazma becerisini geliştirir.

BECERİ GELİŞTİRME

- Görsel okuma
- Okuma akıcılığı
- Yazma becerisi
- Dikte ve odaklanma
- Ses farkındalığı
- El-göz koordinasyonu



GÜNEŞ
ÖĞRETMENİN
ETKİNLİK
SANDIĞI

@gunes_ogretmenle_etkinlikler

Ü SESİ

ÖĞRETMEN DEĞERLENDİRME FORMU





Öğrenci Adı Soyadı: _____

Tarih: ____ / ____ / 20____

DEĞERLENDİRME ÖLÇÜTLERİ	ÇOK İYİ (3 PUAN)	GELİŞİYOR (2 PUAN)	DESTEK GEREKLİ (1 PUAN)
1. Adının başında Ü sesi bulunan görselleri doğru belirler.	☐	☐	☐
2. Adının ortasında Ü sesi bulunan görselleri doğru belirler.	☐	☐	☐
3. Adının sonunda Ü sesi bulunan görselleri doğru belirler.	☐	☐	☐
4. Küçük ü harfini doğru yazar.	☐	☐	☐
5. Büyük Ü harfini doğru yazar.	☐	☐	☐
6. Verilen görsellerin adlarını (ütü, tül, ünlü, Atatürk, tünel, komutan) doğru okur.	☐	☐	☐
7. Verilen görsellerin adlarını (ütü, tül, ünlü, Atatürk, tünel, komutan) doğru yazar.	☐	☐	☐

KAZANIMLAR

- Ü sesini kelime içinde ayırt eder.
- Ü sesi bulunan kelimeleri okur.
- Büyük ve küçük Ü harfini doğru yazar.
- Görsel ile kelime arasında ilişki kurar.
- Kelimeleri doğru yazar.
- Okuma becerisini geliştirir.
- Yazma kurallarına uygun yazar.

BECERİ GELİŞTİRME

- Ses farkındalığı
- Görsel okuma
- Okuma akıcılığı
- Dikkat ve odaklanma
- Yazma becerisi
- El-göz koordinasyonu

ÖĞRETMEN GÖRÜŞÜ

_____

_____

_____

GÜNEŞ
ÖĞRETMENİN
ETKİNLİK
SANDIĞI

@gunes_ogretmenle_etkinlikler

Ü SESİ

BAŞARI SERTİFİKASI

Sevgili .....,

Ü sesi etkinliklerini başarıyla tamamladın.
Emeklerin, gayretin ve azmin için
seni tebrik ederim.

Aferin sana!

Yeni seslerde görüşmek üzere...
Yolun açık, başarıların daim olsun!

Tarih: ..... / ..... / 20.....

Öğretmenim: .....



Ü SESİ POSTERİ

Ü sesi olan görselleri boyayalım.








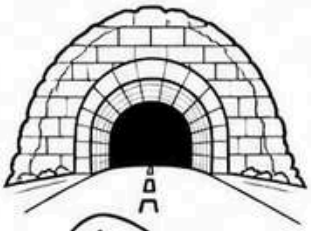









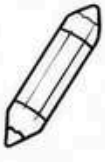




Ü SESİ POSTERİ

Ü sesi olanları bulalım, söyleyelim!

Ü sesi olanları boyayalım, olmayanları çizgi çekelim!


ütü


tül


ünlü


üzüm


yastık


tavşan


kalem


lale


Atatürk


tünel


komutan


deve


düğme


peynir


bulut


üzüm sirkesi


valiz


arı


tavuk


ay

Unutma!

"Ü" sesi; ütü, tül, ünlü, üzüm, Atatürk, tünel, komutan gibi kelimelerde bulunur.



@gunes_ogretmenle_etkinliker

Ü SESİ OKUMA METİNLERİ

ATAM

Atam, komutan.
Atam, ünlü komutan.
Atam, en ünlü Türk.
O, mükemmel komutan.



TÜLİN

Tülin, komik.
Tülin komik ve minik.
Tülin, kara kaküllü.
Tülin, kırk kilo.
Tülin erik ve et tüketir.
O, kültürlü.



ÜTÜLE

Anne, etek ütüle.
Anne, mor etek ütüle.
Anne, mor tüllü etek ütüle.
Anne, ütüle unutma.
Mor etek ütüle.
Etek ütüle.
Ütüle.



Ü SESİ METİNLERİ

TÜRKÜ



Nüket okur.

Nüket türkü okur.

O kültür türküleri okur

O ünlü türküleri okur.

O mükemmel türkü okur.

Tokat ili türküleri okur.

Ankara türküleri okur.

Kırıkkale türküleri okur.

ÜMRAN



Ümran kültürlü.

O karikatür okur.

Ümran aktüel okur.

Ümran etkinliklere katılır.

Anlamlı kelimeler kullanır.

Oku Ümran oku.

Ünite ünite oku.

Tümünü oku.

TÜRKİYE



Tekin ülken Türkiye.

Türkiye ünlü 1 ülke.

Türkiye Atatürk ile ünlü.

Türkiye türküleri ile ünlü.

Türkiye yemekleri ile ünlü.

Konuklarına ikramı ile ünlü.

Türkiye milleti ile ünlü.

Ülkem mükemmel.

KÜREK



Ünal al.

Ünal kürek al.

Ünal telli kürek al.

Ünal lale ek.

Ünal kürekle lale ek.

Kürek ile kum at.

Lalene kürekle kum at.

Ü SESİ METİNLERİ

ÜTÜLE



Ülkü ütüle.

Ülkü tül ütüle.

Ülkü o tülü ütüle.

Ütü ile ütüle.

Ülkü kirli tül ütüleme.

Ülkü mor tül ütülü mü?

Mor tülü ütüle.

Tülleri ütüle.

TÜKET



Tülin tüket.

Tülin limon tüket.

Tülin kilo kilo elma tüket.

Tatlı armut ile et tüket.

Erik tüket nar tüket.

Tülin tükettin mi?

Tülin kaliteli ürün tüket.

Tüket Tülin.

ATATÜRK



Ünal ülkeni kurtaran kim?

Ülkemi kurtaran Atatürk.

Ünal Atatürk'ü anlat.

Ünal Atatürk'ü tanıt.

Atatürk ülkemi kuran.

O mükemmel komutan.

Atatürk ülkemi kurtaran.

ÜRET



Ümit üret.

Ümit akü üret.

Ümit oto üret.

Ümit motor üret.

Ümit makine üret.

Otomatik makine üret

Üret Ümit üret..

Kaliteli ürünler üret.

Ü SESİ OKUMA SALKIMI

Üzümlerin içindeki hece ve kelimeleri oku.

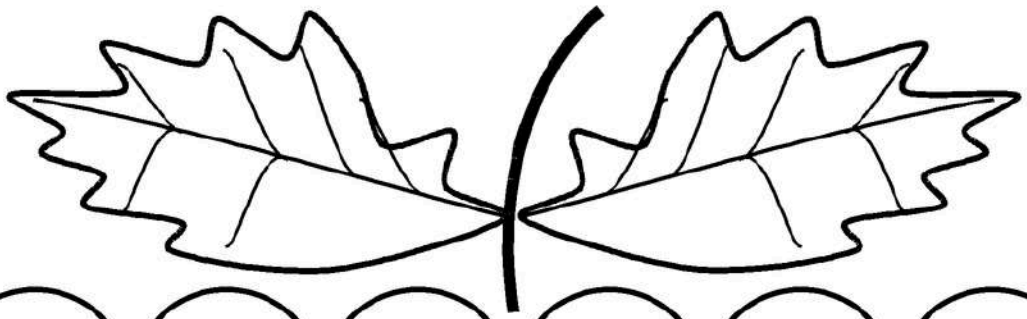

ün üt ül ük nü tü

lü kü ür rü üm mü tür

tül ütü akü menü küme ülke ünlü

küre tünel tütün kütük kürek türlü

türkü etüt Ülkü Ünal Ümit

Tülin ünite üretim tüketim

Atatürk

@gunes_ogretmenle_etkinliker

Ü SESİ GÖRSEL DİKTE



.....



.....



.....



.....

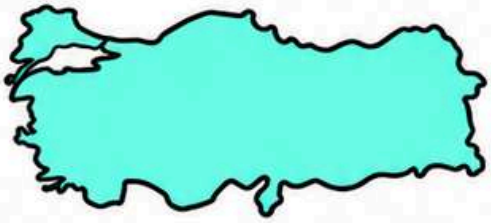

.....



.....



.....



.....



.....



.....



.....



.....

Ü SESİ GÖRSEL DİKTE



tünel .....



akü .....



ütü .....



türkü .....

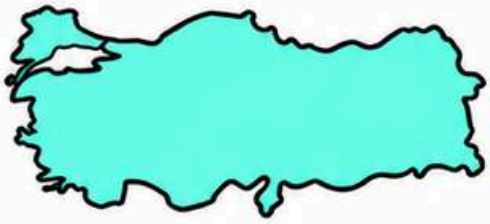

ülke .....



kürek .....



Atatürk .....



tül .....



küre .....



kütük .....



ünlem .....



ünlü .....

@gunes_ogretmenle_etkinliker

@gunes_ogretmenle_etkinliker

Ü Sesi Cümleleri

Cümleleri okuyalım, alttaki şablonlara yazalım.

Ülkü etek ütüle.

Ünal, erik tüketti.

Atam ünlü komutan.

Annem türkü okur.

Kenan et tüket.

Kürek kürek kar at.

Lale etüte kal.

Türlü türlü ürün al.

Kara külü elleme.

Kartal ürktü.