



Meb Ders ***Ses Etkinlikleri***

2019-2020

©mebders.com

- * Hissetme ve Tanıma
- * Ayırt Etme
- * Okuma Yazma
- * İnteraktif Ses Etkinlikleri
- * Eğlenceli Etkinlikler

M Sesi
Hissetme ve Tanıma



M SESİ HİSSETME VE TANIMA

III ➡ M sesiyle ilgili hikayeyi okuyunuz.

III ➡ M sesiyle ilgili şarkıyı söyleyiniz.



Not : Hikaye ve şarkıya www.mebders.com sitesindeki m sesiyle ilgili powerpoint sunudan ulaşabilirsiniz.

İndirme Adresi :

<https://www.mebders.com/dosya/105-1sinif-ilkokuma-muzikli-animasyonlu-m-sesi-sunusu>

M Sesi
Ayırt Etme




M SESİNİ AYIRT ETME



İsminde "m" sesi bulunan varlıkların yanındaki çiçekleri boyayın.



Aşağıdaki varlıkların isimlerinde "m" sesi nerede geçiyor?
İşaretleyiniz. (başta, ortada, sonda)





M Sesi
Okuma Yazma



M HARFİNİ OKUMA YAZMA



Alttaki harfi okuyun. Parmaklarınızla önce üzerlerinden gidin, sonra havada ve sıranızın üzerinde yazın.



Alttaki satırlarda noktaları birleştirerek "M m" harflerini yazın.



M M M M M M M M M M M M



m m m m m m m m m m m m m m



M M M M M M M M M M M M



m m m m m m m m m m m m m m



M M M M M M M M M M M M



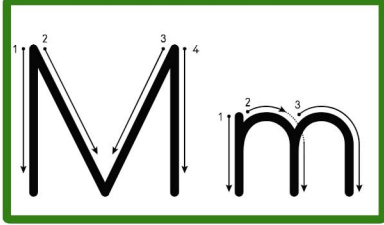
m m m m m m m m m m m m m m



M HARFİNİ OKUMA YAZMA



Altındaki satırlarda noktaları birleştirerek "M m" harflerini yazın, eksik satırları tamamlayın.



masa



M M M M M



m m m m m



M M M M M



o o o o o o



M M M



m m m



M M M



m m m



M HARFİNİ OKUMA YAZMA



Altındaki satırlarda noktaları birleştirerek "M m" harflerini yazın, eksik satırları tamamlayın.



maymun



M



m



M



m



M



m



M



m




HECE, KELİME VE CÜMLE OLUŞTURMA



Altaki satırlarda noktaları birleştirerek heceleri yazın, eksik satırları tamamlayın.

e + m = em



em em em em em

em

em

i

m

i + m = im

im im im im im im im im

im

im



HECE, KELİME VE CÜMLE OLUŞTURMA



Altaki satırlarda noktaları birleştirerek heceleri yazın, eksik satırları tamamlayın.

o + m = em



om om om om om

om

om

Blank lines for writing practice

Blank lines for writing practice

m + e = me



me me me me me

me

me

Blank lines for writing practice

Blank lines for writing practice



HECE, KELİME VE CÜMLE OLUŞTURMA



Altaki satırlarda noktaları birleştirerek heceleri yazın, eksik satırları tamamlayın.

m + a = ma



ma ma ma ma ma

ma

ma

Blank lines for writing practice

Blank lines for writing practice

m + i = mi



mi mi mi mi mi mi

mi

mi

Blank lines for writing practice

Blank lines for writing practice



HECE, KELİME VE CÜMLE OLUŞTURMA



Altaki satırlarda noktaları birleştirerek sözcükleri yazın, eksik satırları tamamlayın.



ki + m = kim

kim kim kim kim kim

kim

kim



mi + l = mil

mil mil mil mil mil

mil

mil



HECE, KELİME VE CÜMLE OLUŞTURMA



Altaki satırlarda noktaları birleştirerek sözcükleri yazın, eksik satırları tamamlayın.



ne + m = nem

nem nem nem nem

nem

nem

Blank lines for writing practice.



na + m = nam

nam nam nam nam

nam

nam

Blank lines for writing practice.



HECE, KELİME VE CÜMLE OLUŞTURMA



Altındaki satırlarda noktaları birleştirerek sözcükleri yazın, eksik satırları tamamlayın.



me + n = men

men men men men

men

men

Blank lines for writing practice.



ma + ma = mama

mama mama mama

mama

mama


Blank lines for writing practice.



HECE, KELİME VE CÜMLE OLUŞTURMA



Altaki satırlarda noktaları birleştirerek sözcükleri yazın, eksik satırları tamamlayın.



le + m = lem

lem lem lem lem lem

lem

lem



ka + lem = kalem

kalem kalem kalem

kalem


kalem



HECE, KELİME VE CÜMLE OLUŞTURMA



Altaki satırlarda noktaları birleştirerek sözcükleri yazın, eksik satırları tamamlayın.



el

ma

el + ma = elma

elma elma elma elma

elma

elma

mo

la

mo + la = mola

mola mola mola mola

mola

mola



HECE, KELİME VE CÜMLE OLUŞTURMA



Altaki satırlarda noktaları birleştirerek sözcükleri yazın, eksik satırları tamamlayın.



li

mon

li + mon = limon

limon limon limon

limon

limon

ki

lim

ki + lim = kilim

kilim kilim kilim kilim

kilim

kilim



HECE, KELİME VE CÜMLE OLUŞTURMA



Altaki satırlarda noktaları birleştirerek cümleleri yazın, eksik satırları tamamlayın.

Leman, on mama al.

Emel, limon ile elma al.

Kemal, kalem al.



Aşağıdaki metni okuyup yazınız.

MİNE

Al Mine al.

Mine, kalem al.

Mine, limon al.

Mine, elma alma.

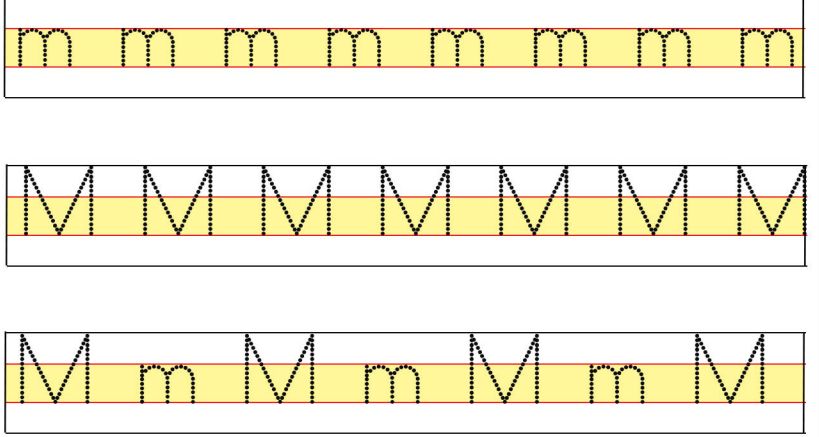
M Sesi
İnteraktif
Ses Etkinlikleri




M İNTERAKTİF SES ETKİNLİĞİ



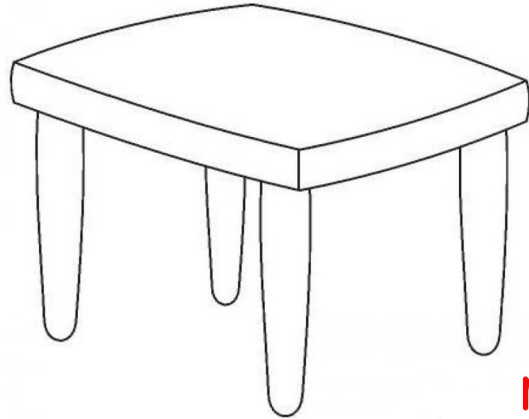
Üzerinden Git



Yaz



Boya



masa

Bul

M N O M
O o m o k
n o K A N m

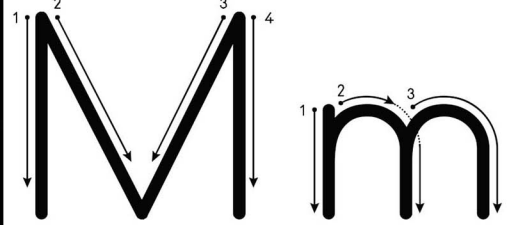
Resim Yap






M İNTERAKTİF SES ETKİNLİĞİ

Ad Soyad :



İçinde M Sesi Olanları Boya



Üzerinden Git ve Yaz

M M

m m

Bul ve Boya





KES, YAPIŖTIR, OKU, YAZ

OKU

YAPIŖTIR

YAZ

Emine

kalem

komik

elma

mama

minik

imla

kilim

limon

Emine

elma

imla

kalem

mama

kilim

komik

minik

limon





ÇEVİR, BUL, OKU VE BOYA


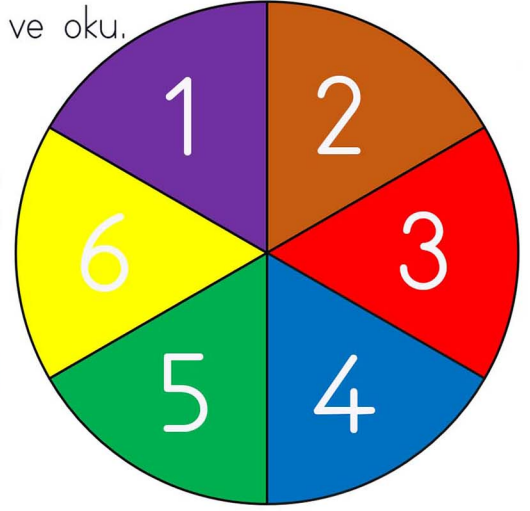
Yönlendirme :

- * Kalem ve ataş yardımıyla çemberi çevir.
- * Bulduğun rakamla ilgili sözcüğü çemberlerden bul ve oku.
- * Çemberde bulduğun sözcüğü kendi rengiyle boy.

1 kilim 2 kemik 3 ekmek

4 limon 5 elma 6 kalem

m sesine kadar





ÇEVİR ve OKU

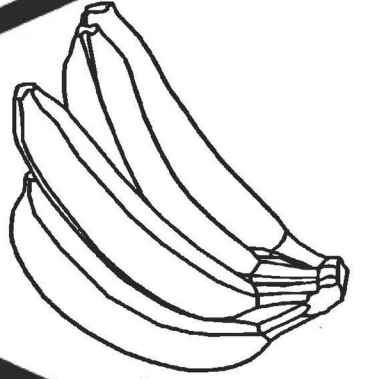

2.Grup harfler tamamlandıktan sonra eklenecektir.

M Sesi
Eğlenceli
Ses Etkinlikleri


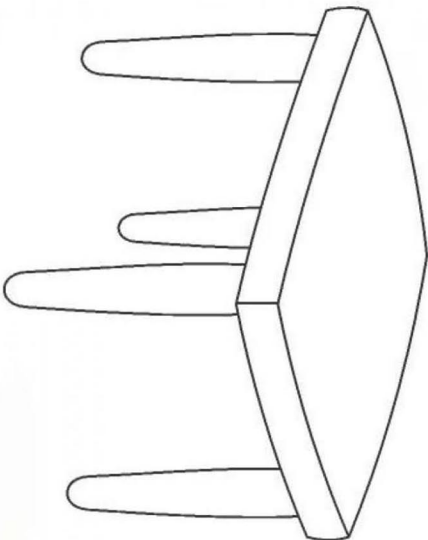


LABİRENT İLE M SESİ HİSSETTİRME

Giriş



Çıkış





YAPBOZLARLA M SESİ TANITIM

2.Grup Harfler Ses Tanıtım Kartları



M

m




FARKLI FONTLARLA SES LABİRENTİ



M - m

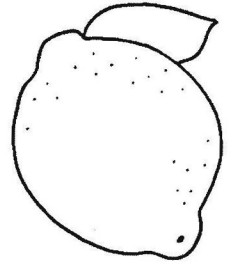

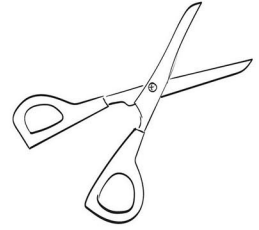
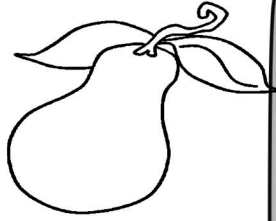
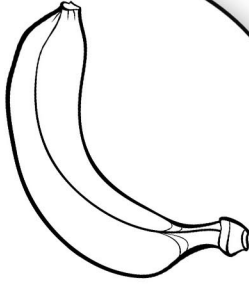

masa





SESİM VARSA BOYA BENİ

Yönerge : m sesi ile başlayan resimleri boya





KES YAPIŖTIR HİSSET

Mm

Ad Soyad :



M ile bařlayanlar

--

--

--

--

--

--

--

--



M ile bařlamayanlar

--

--

--

--

--


--

--

--

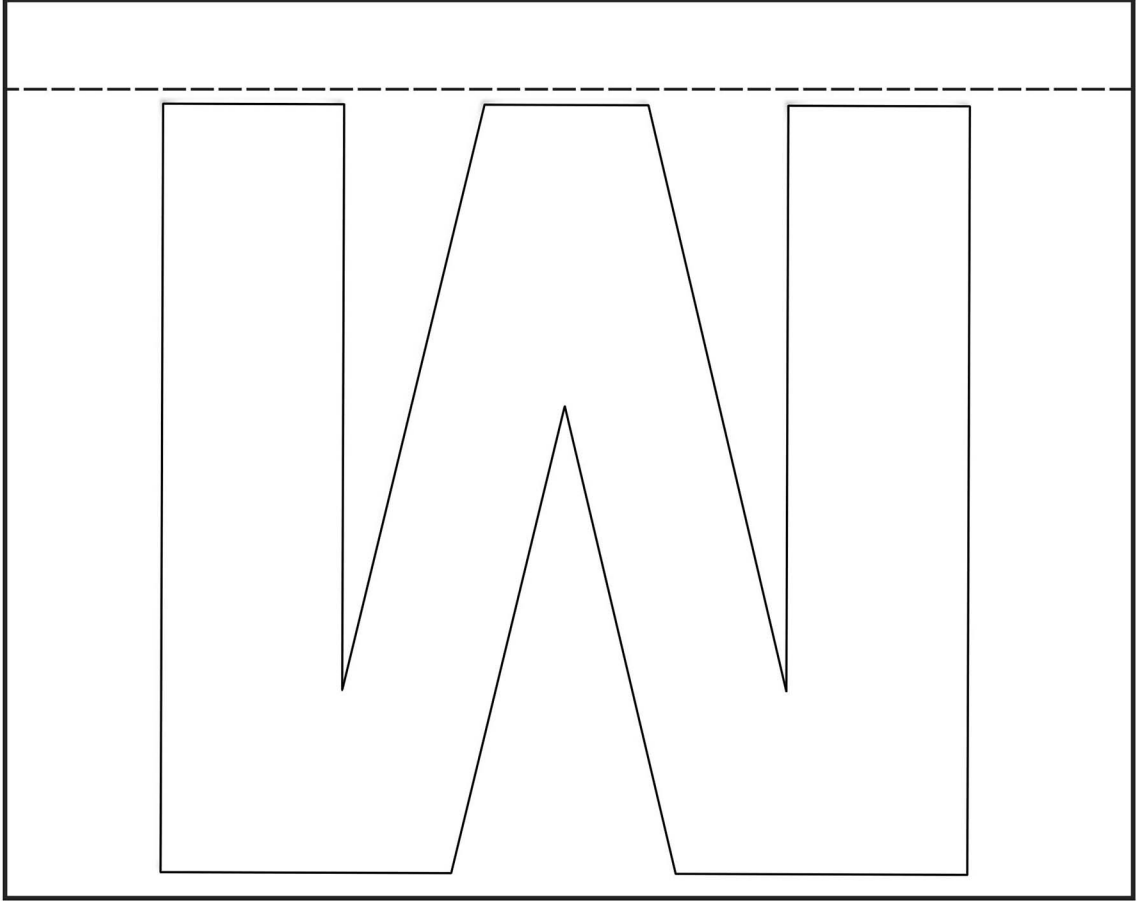


KES YAPIŖTIR HİSSET

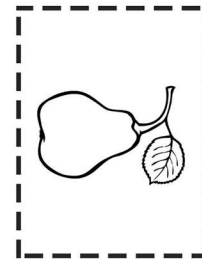
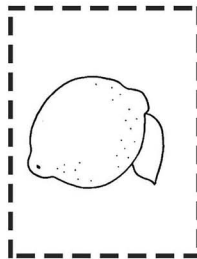


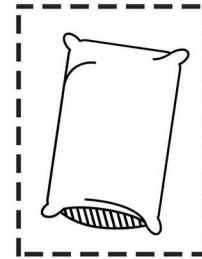


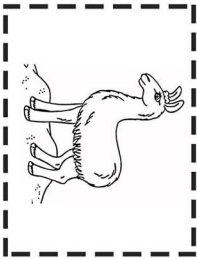




KES YAPIŞTIR SES KARTLARI





Kes Yapıştır Ses Kartları M Sesi







SÖZCÜK ARAMA - M



☐ mama ☐ ekmek ☐ ilim
☐ kemik ☐ Emin ☐ kilim
☐ liman ☐ kalem ☐ elim

e	k	a	e	l	i	m	l
a	i	k	i	l	i	m	o
k	k	a	l	e	m	a	k
E	m	i	n	i	l	i	m
i	k	e	k	m	e	k	a
l	i	m	a	n	k	o	l
l	o	n	k	e	m	i	k
e	m	a	m	a	n	i	a





HARF BULMACA



Satırlardaki "M" harflerini bulup yuvarlak içine alın.

O L A M O K M A M

A M O K M L O K M

L O F O K O L E K O

F L M A O L K A M E

M K L O K O F M L O



O E M L E K M A K O

A O E O A K O E O F

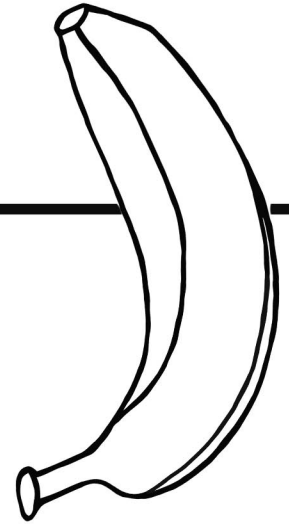



K F M E M K E A M F

L K E L E O F K L L K

O M K A M L A M E A C




Yapıştır




Yapıştır




İnteraktif Sesler - O




İnteraktif Sesler - O




İnteraktif Sesler - O




İnteraktif Sesler - O



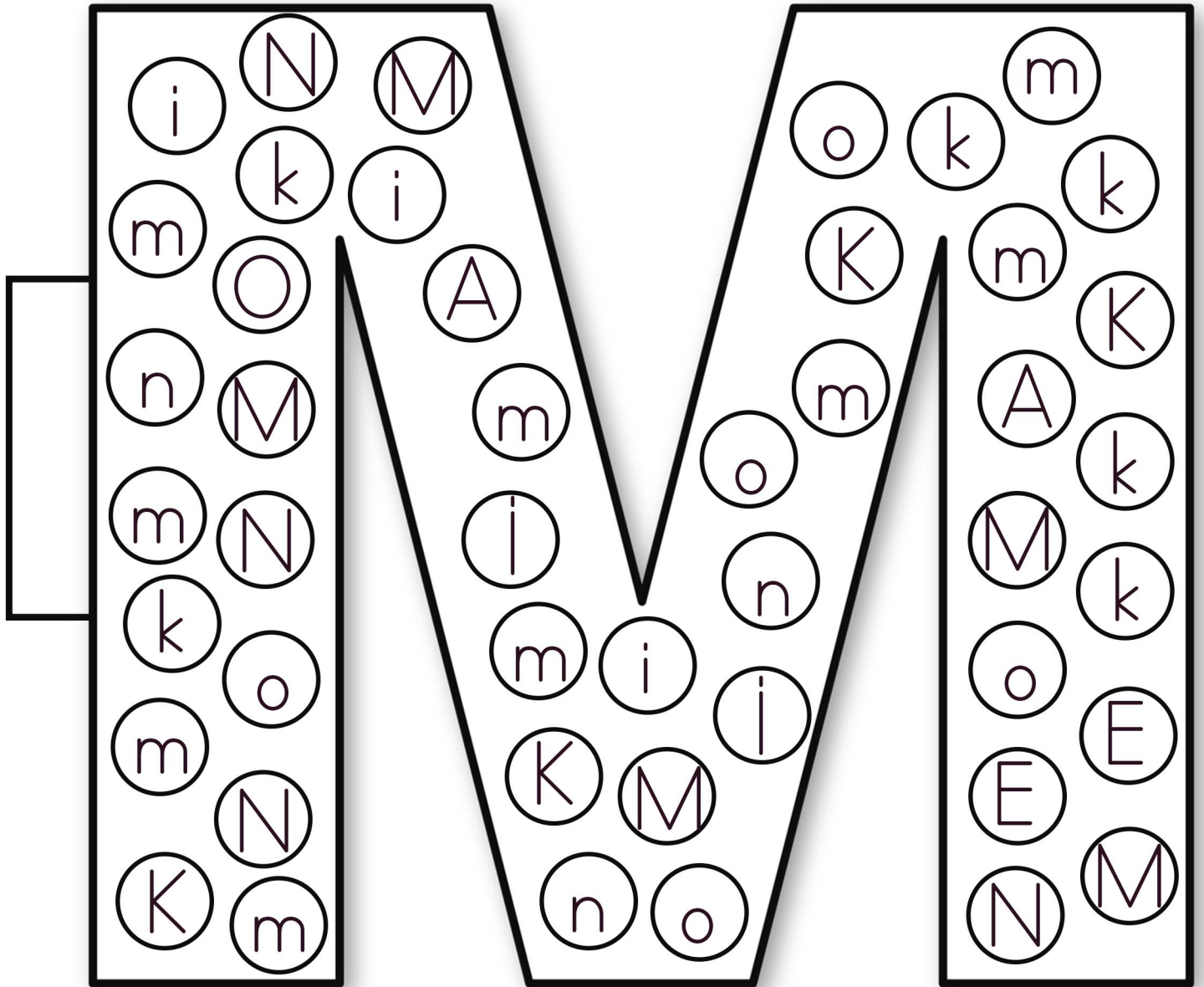
interaktif Sesler - O



İnteraktif Sesler - O



İnteraktif Sesler - O



Adı Soyadı :

8

HARF BOYAMA

