




Meb Ders

Ses Etkinlikleri

2019-2020

©mebders.com



- * Hissetme ve Tanıma
- * Ayırt Etme
- * Okuma Yazma
- * İnteraktif Ses Etkinlikleri
- * Eğlenceli Etkinlikler

T Sesi

Hissetme ve Tanıma



T SESİ HİSSETME VE TANIMA

III ➡ T sesiyle ilgili hikayeyi okuyunuz.

III ➡ T sesiyle ilgili şarkıyı söyleyiniz.



Not : Hikaye ve şarkıya www.mebders.com sitesindeki t sesiyle ilgili powerpoint sunudan ulaşabilirsiniz.

İndirme Adresi :

Tıkla İndir


T Sesi
Ayırt Etme







T SESİNİ AYIRT ETME



İsminde "t" sesi bulunan varlıkların yanındaki çiçekleri boyayın.



Aşağıdaki varlıkların isimlerinde "t" sesi nerede geçiyor?
İşaretleyiniz. (başta, ortada, sonda)




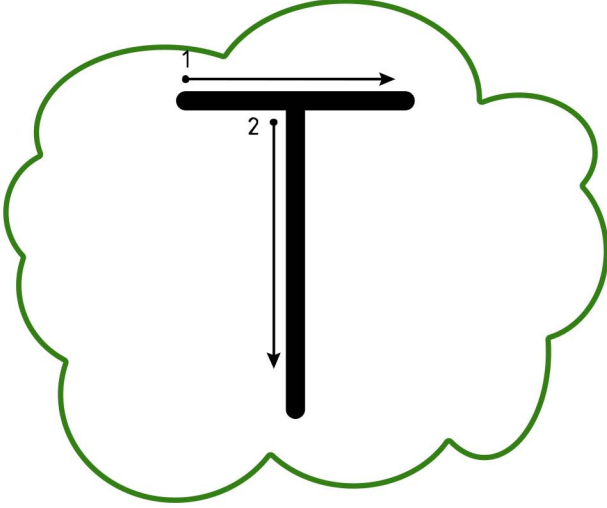
T Sesi
Okuma Yazma



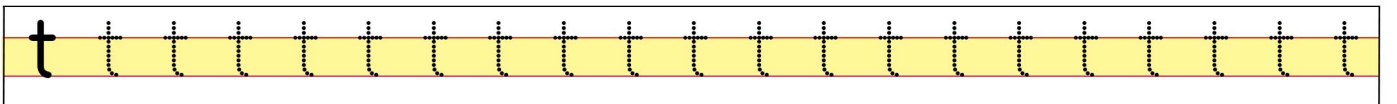
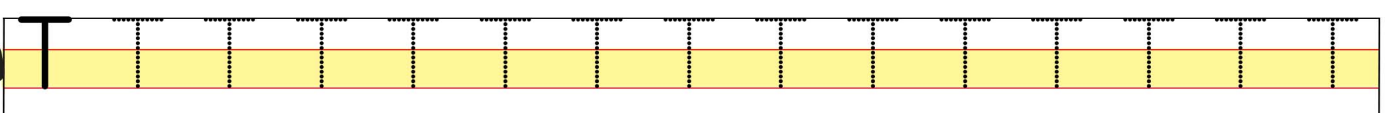
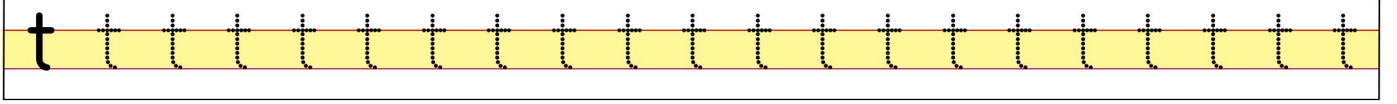
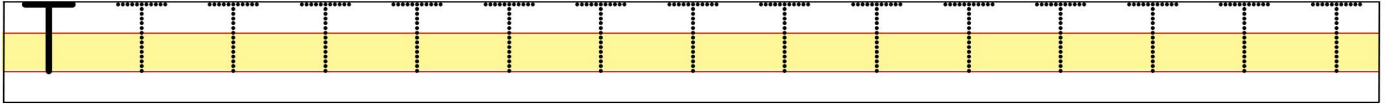
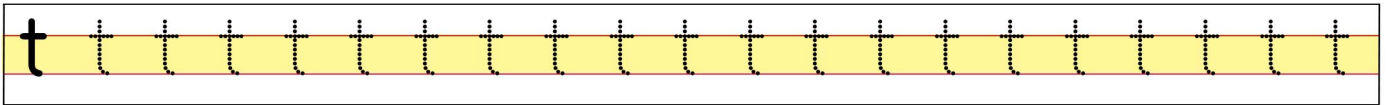
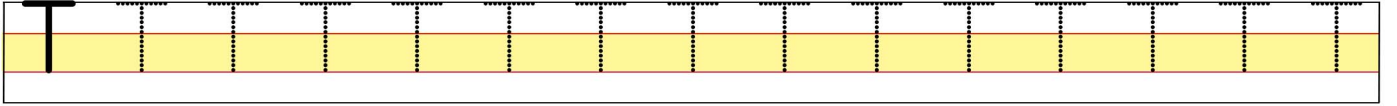
T HARFİNİ OKUMA YAZMA



Alttaki harfi okuyun. Parmaklarınızla önce üzerlerinden gidin, sonra havada ve sıranızın üzerinde yazın.



Alttaki satırlarda noktaları birleştirerek "T t" harflerini yazın.

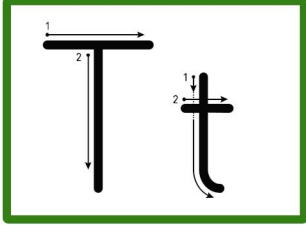




T HARFİNİ OKUMA YAZMA



Altındaki satırlarda noktaları birleştirerek "T t" harflerini yazın, eksik satırları tamamlayın.



t tabak



T T T T T



t t t t t t t



T T T T T



t t t t t t t



T T T



t t t t



T T T



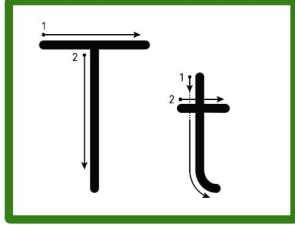
t t t t



T HARFİNİ OKUMA YAZMA



Altındaki satırlarda noktaları birleştirerek "T t" harflerini yazın, eksik satırları tamamlayın.



tavuk



T



t



T



t



T



t



T



t




HECE, KELİME VE CÜMLE OLUŞTURMA



Altındaki satırlarda noktaları birleştirerek heceleri yazın, eksik satırları tamamlayın.

e + t = et



et et et et et et et et

et

et

a



a + t = at

at at at at at at at at

at


at



HECE, KELİME VE CÜMLE OLUŞTURMA



Altaki satırlarda noktaları birleştirerek heceleri yazın, eksik satırları tamamlayın.



i + t = it

it it it it it it it it it it

it

it

o + t = ot

ot ot ot ot ot ot ot ot ot

ot

ot




HECE, KELİME VE CÜMLE OLUŞTURMA



Altındaki satırlarda noktaları birleştirerek heceleri yazın, eksik satırları tamamlayın.

u + t = ut



ut ut ut ut ut ut ut

ut

ut

t

e

t + e = te

te te te te te te te te

te

te



HECE, KELİME VE CÜMLE OLUŞTURMA



Altaki satırlarda noktaları birleştirerek heceleri yazın, eksik satırları tamamlayın.

t + a = ta



ta ta ta ta ta ta ta

ta

ta

t

i

t + i = ti

ti ti ti ti ti ti ti ti ti ti

ti

ti




HECE, KELİME VE CÜMLE OLUŞTURMA



Altaki satırlarda noktaları birleştirerek heceleri yazın, eksik satırları tamamlayın.

t + o = to



to to to to to to to to

to

to

t

u

t + u = tu

tu tu tu tu tu tu tu

tu

tu



HECE, KELİME VE CÜMLE OLUŞTURMA



Altaki satırlarda noktaları birleştirerek sözcükleri yazın, eksik satırları tamamlayın.



ta + t = tat

tat tat tat tat tat tat

tat

tat

Blank lines for writing practice.



tu + t = tut

tut tut tut tut tut tut

tut

tut

Blank lines for writing practice.



HECE, KELİME VE CÜMLE OLUŞTURMA



Altaki satırlarda noktaları birleştirerek sözcükleri yazın, eksik satırları tamamlayın.



te + n = ten

ten ten ten ten ten

ten

ten



no + t = not

not not not not not

not

not



HECE, KELİME VE CÜMLE OLUŞTURMA



Altaki satırlarda noktaları birleştirerek sözcükleri yazın, eksik satırları tamamlayın.



te + l = tel

tel tel tel tel tel tel

tel

tel



ka + t = kat

kat kat kat kat kat kat

kat


kat



HECE, KELİME VE CÜMLE OLUŞTURMA



Altaki satırlarda noktaları birleştirerek sözcükleri yazın, eksik satırları tamamlayın.



til

ki

til + ki = tilki

tilki tilki tilki tilki tilki

tilki

tilki

Te

kin

Te + kin = Tekin

Tekin Tekin Tekin

Tekin


Tekin



HECE, KELİME VE CÜMLE OLUŞTURMA



Altaki satırlarda noktaları birleştirerek sözcükleri yazın, eksik satırları tamamlayın.



to

ka

to + ka = toka

toka toka toka toka

toka

toka

ta

til

ta + til = tatil

tatil tatil tatil tatil

tatil


tatil



HECE, KELİME VE CÜMLE OLUŞTURMA



Altındaki satırlarda noktaları birleştirerek sözcükleri yazın, eksik satırları tamamlayın.



ta

ne

ta + ne = tane

tane tane tane tane

tane

tane

Ut

ku

Ut + ku = Utku

Utku Utku Utku Utku

Utku

Utku




HECE, KELİME VE CÜMLE OLUŞTURMA



Altaki satırlarda noktaları birleştirerek sözcükleri yazın, eksik satırları tamamlayın.

ni



met

ni + met = nimet

nimet nimet nimet

nimet

nimet

nok



ta

nok + ta = nokta

nokta nokta nokta

nokta

nokta



HECE, KELİME VE CÜMLE OLUŞTURMA



Altındaki satırlarda noktaları birleştirerek cümleleri yazın, eksik satırları tamamlayın.

Oku Metin, oku. Oku Metin, oku.

Tuna, iki tane kete al.

Atakan, takla at. Atakan, takla at.



Aşağıdaki metni okuyup yazınız.

UTKU

Utku, teke al.

Minik teke al.

Utku, et atma.

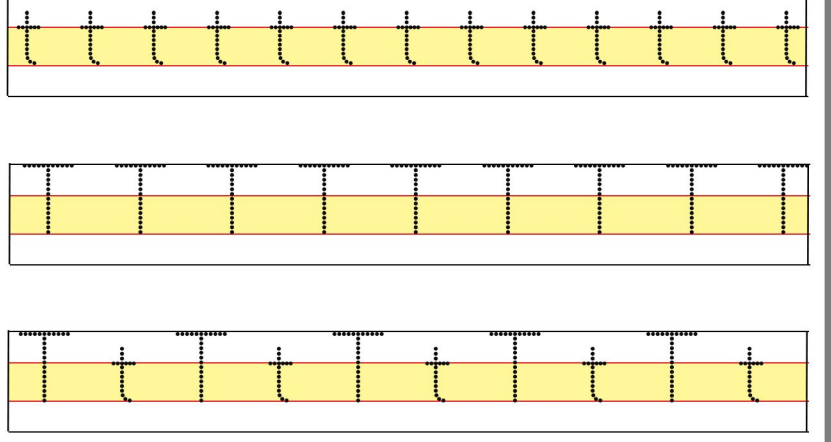
Utku, ot at.

T Sesi
İnteraktif
Ses Etkinlikleri



T İNTERAKTİF SES ETKİNLİĞİ


Üzerinden Git



Yaz

Three rows of writing practice lines, each consisting of a yellow background and a white foreground.

Boya



Bul

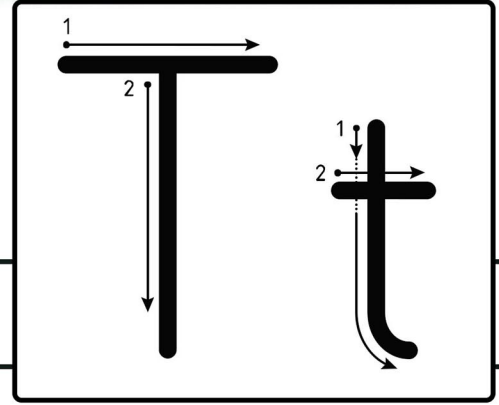
M u O T
U t m U t
n t T u N m

Resim Yap







T İNTERAKTİF SES ETKİNLİĞİ



Ad Soyad :

İçinde T Sesi Olanları Boya



Üzerinden Git ve Yaz



Bul ve Boya





KES, YAPIŞTIR, OKU, YAZ

OKU

YAPIŞTIR

YAZ

Temel

Umut

Tan

kutu

Ata

nota

teke

kota

anlat

©mebders.com

kutu

Temel

teke

Ata

Umut

kota

nota

Tan

anlat





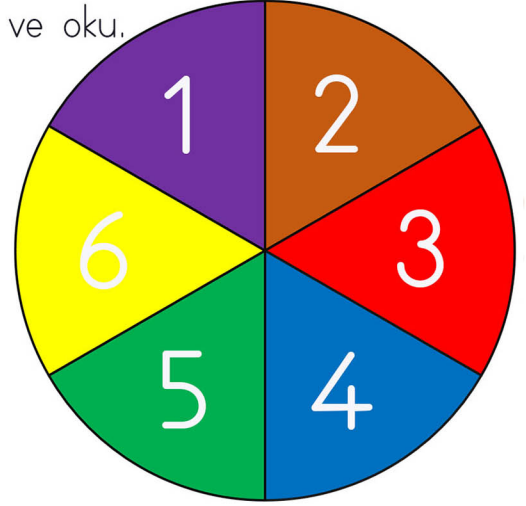
ÇEVİR, BUL, OKU VE BOYA

Yönlendirme :

- * Kalem ve atış yardımıyla çemberi çevir.
- * Bulduğun rakamla ilgili sözcüğü çemberlerden bul ve oku.
- * Çemberde bulduğun sözcüğü kendi rengiyle boya.

1 Tuna	2 atma	3 nota
4 toka	5 otlak	6 kutu

1 sesine kadar



nota	Tuna	toka	kutu	otlak
toka	atma	nota	otlak	kutu
atma	kutu	toka	Tuna	otlak
Tuna	toka	kutu	atma	nota
nota	otlak	atma	kutu	Tuna



ÇEVİR ve OKU

2.Grup harfler tamamlandıktan sonra eklenecektir.

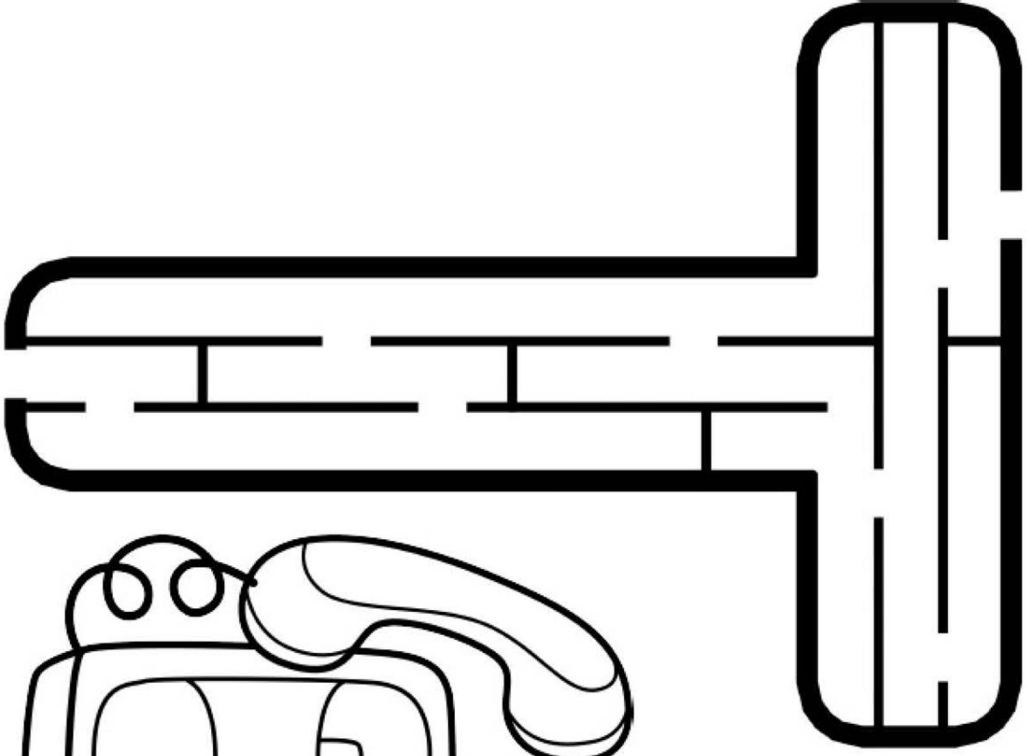
T Sesi
Eğlenceli
Ses Etkinlikleri






LABİRENT İLE T SESİ HİSSETTİRME

Giriş
↓

Labirent İle T Sesi Hissettirme Etkinliği



Çıkış
↓



www.mebders.com



YAPBOZLARLA T SESİ TANITIM

2.Grup Harfler Ses Tanıtım Kartları



T

t




FARKLI FONTLARLA SES LABİRENTİ



T - t


tavşan





SESİM VARSA BOYA BENİ

Yönerge : t sesi ile başlayan resimleri boya





KES YAPIŖTIR HİSSET

Tt

Ad Soyad :




İçinde T Olanlar



İçinde T Olmayanlar

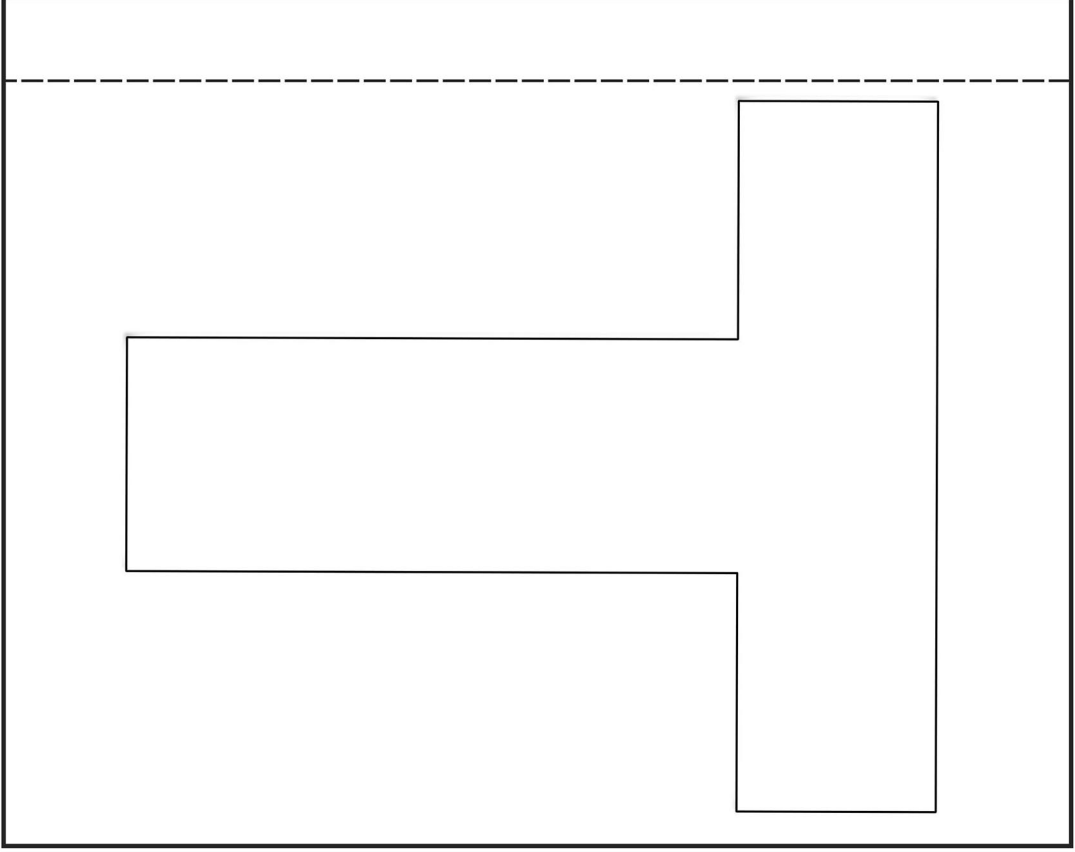


KES YAPIŖTIR HİSSET

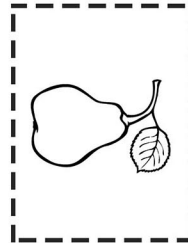
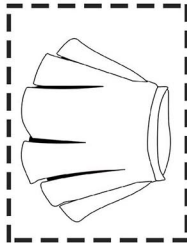




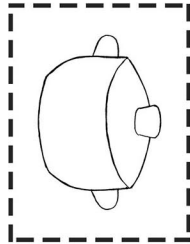





KES YAPIŖTIR SES KARTLARI




Kes YapıŖtır Ses Kartları T Sesi






SÖZCÜK ARAMA - T



<input type="checkbox"/> kilit	<input type="checkbox"/> nokta	<input type="checkbox"/> tam
<input type="checkbox"/> toka	<input type="checkbox"/> nutuk	<input type="checkbox"/> tilki
<input type="checkbox"/> metin	<input type="checkbox"/> tane	<input type="checkbox"/> tatil

e	k	o	t	i	l	k	i
a	i	k	o	a	u	k	o
t	a	n	e	t	o	k	a
l	n	u	t	u	k	i	m
n	o	k	t	a	l	a	k
l	k	u	t	a	t	i	l
l	m	e	t	i	n	i	k
t	a	m	k	i	l	i	t









HARF BULMACA



Satırlardaki "T" harflerini bulup yuvarlak içine alın.

O U T M U K T A T U
T M O T M U T K T U
L U T U K T U T U T
U T M U T L U T M T
T U L O K T U M U O
O E U U E U M U K O
A T U O A K T E O T
K U M E T K U A U F
T K U L E O U K L U T
O T K U T L U T E U T



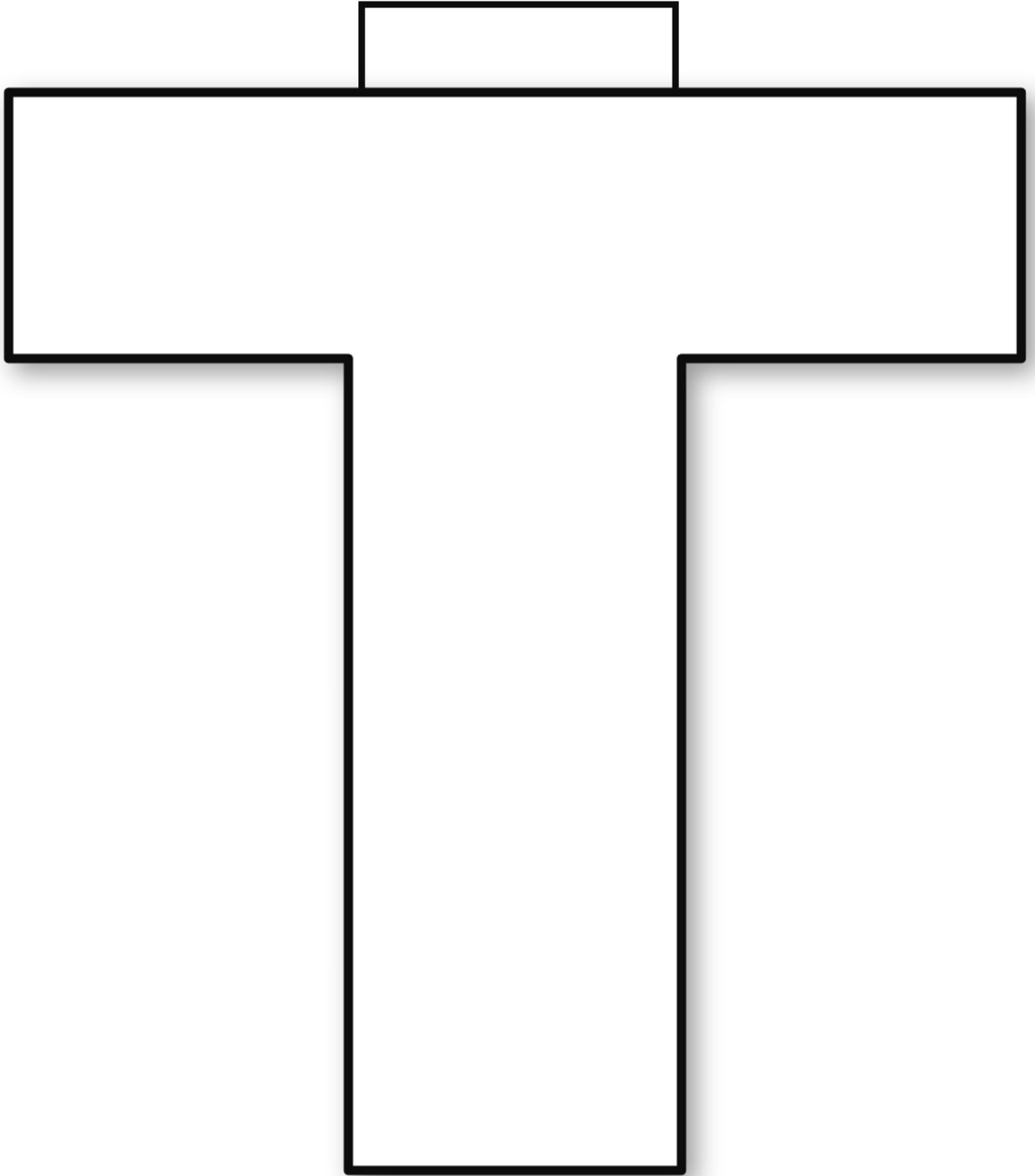




İnteraktif Sesler

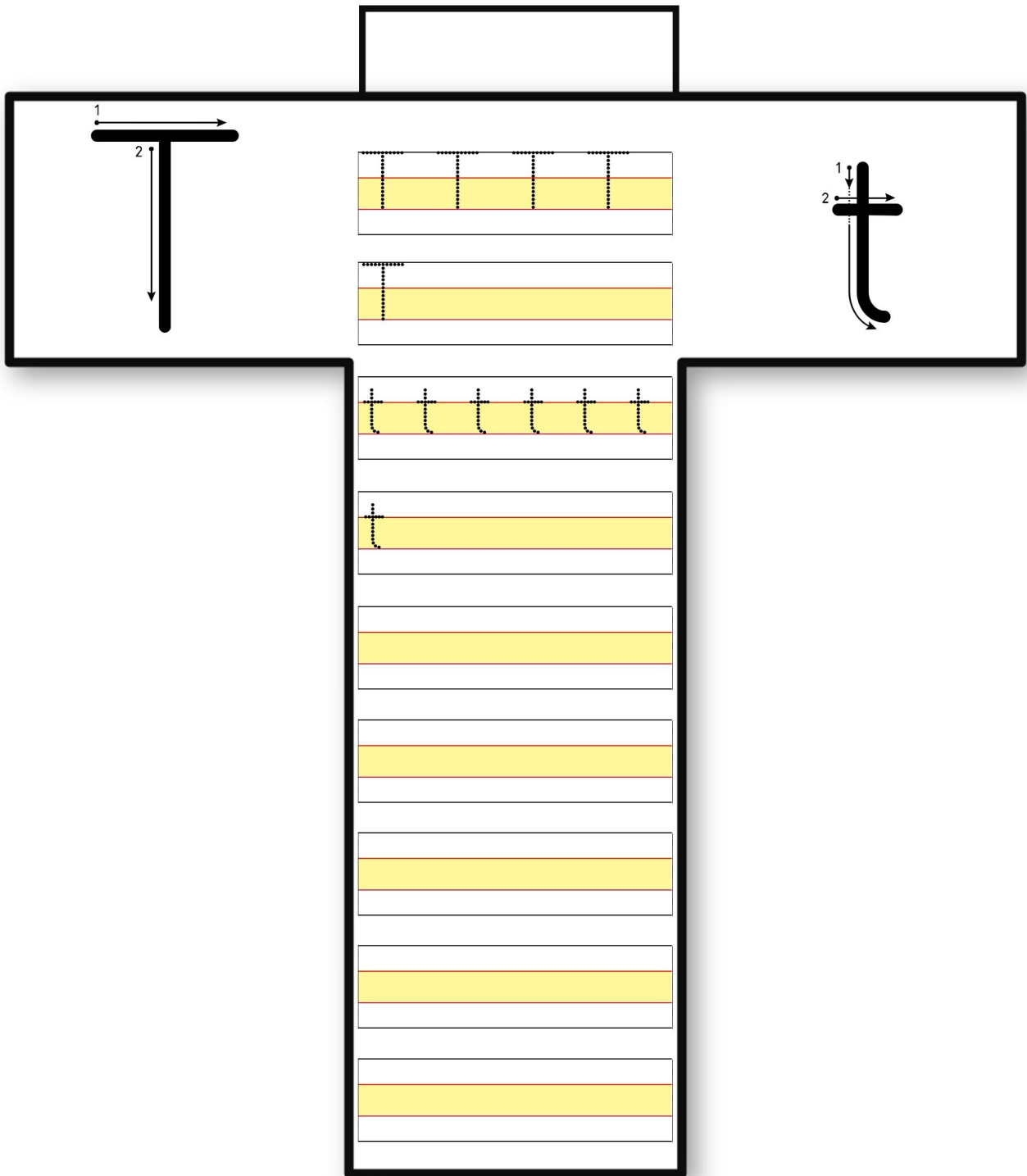
Adı Soyadı :

interaktif Sesler

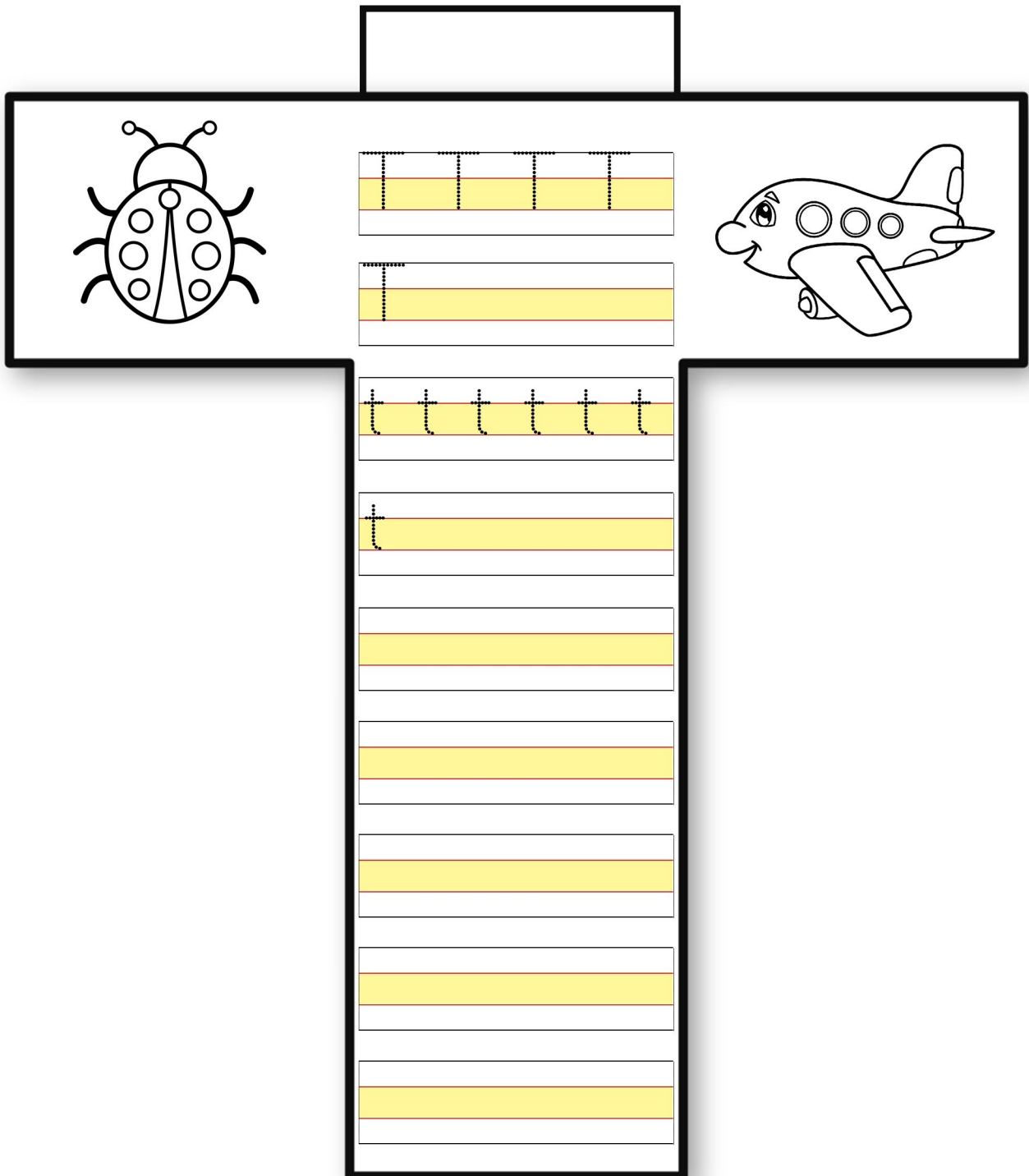


©mebders.com


İnteraktif Sesler



İnteraktif Sesler



İnteraktif Sesler



İnteraktif Sesler - T

