



# ***Meb Ders***

## ***Ses Etkinlikleri***

2019-2020

©mebders.com



- \* Hissetme ve Tanıma
- \* Ayırt Etme
- \* Okuma Yazma
- \* İnteraktif Ses Etkinlikleri
- \* Eğlenceli Etkinlikler

***Y Sesi***

***Hissetme ve Tanıma***



# Ü SESİ HİSSETME VE TANIMA

III ➡ Y sesiyle ilgili hikayeyi okuyunuz.

III ➡ Y sesiyle ilgili şarkıyı söyleyiniz.



Not : Hikaye ve şarkıya [www.mebders.com](http://www.mebders.com) sitesindeki y sesiyle ilgili powerpoint sunudan ulaşabilirsiniz.

İndirme Adresi :

Tıkla İndir

***Y Sesi***  
***Ayırt Etme***






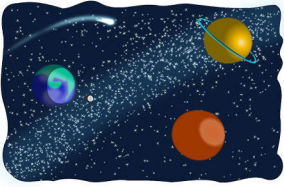
## Y SESİNİ AYIRT ETME



İsminde "y" sesi bulunan varlıkların yanındaki çiçekleri boyayın.



Aşağıdaki varlıkların isimlerinde "y" sesi nerede geçiyor?  
İşaretleyiniz. (başta, ortada, sonda)





***Y Sesi***  
***Okuma Yazma***



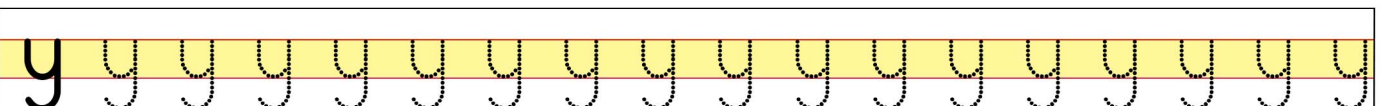
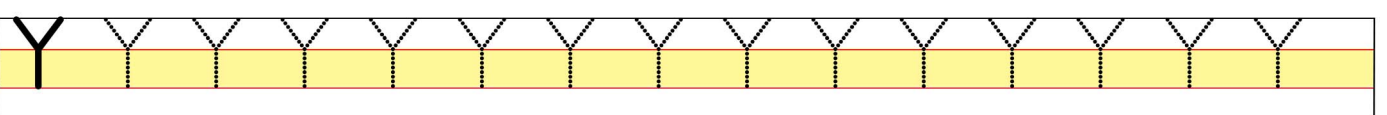
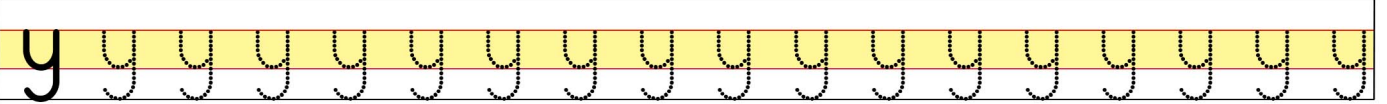
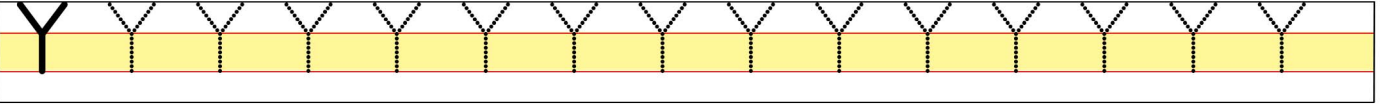
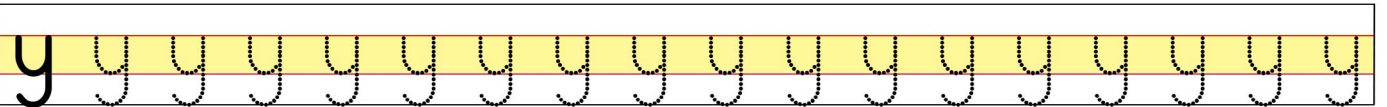
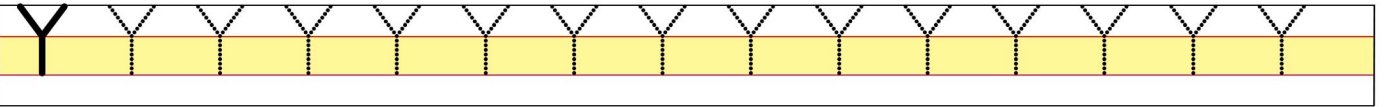
# Y HARFİNİ OKUMA YAZMA



Alttaki harfi okuyun. Parmaklarınızla önce üzerlerinden gidin, sonra havada ve sıranızın üzerinde yazın.



Alttaki satırlarda noktaları birleştirerek "Y y" harflerini yazın.







# Y HARFİNİ OKUMA YAZMA



Alttaki satırlarda noktaları birleştirerek "Y y" harflerini yazın, eksik satırları tamamlayın.



yılan



Y Y Y Y Y Y



y y y y y y



Y Y Y Y Y Y



y y y y y y



Y Y Y



y y y



Y Y Y




y y y



# Y HARFİNİ OKUMA YAZMA



Altındaki satırlarda noktaları birleştirerek "Y y" harflerini yazın, eksik satırları tamamlayın.



yüzük



Y



y



Y



y



Y



y



Y



y






# HECE, KELİME VE CÜMLE OLUŞTURMA



Altaki satırlarda noktaları birleştirerek heceleri yazın, eksik satırları tamamlayın.

$$e + y = ey$$



ey ey ey ey ey ey ey

ey

ey

$$a + y = ay$$



ay ay ay ay ay ay ay

ay

ay






# HECE, KELİME VE CÜMLE OLUŞTURMA



Altaki satırlarda noktaları birleştirerek heceleri yazın, eksik satırları tamamlayın.

$$o + y = oy$$



oy oy oy oy oy oy oy

oy

oy

$$u + y = uy$$



uy uy uy uy uy uy

uy

uy




# HECE, KELİME VE CÜMLE OLUŞTURMA



Altaki satırlarda noktaları birleştirerek heceleri yazın, eksik satırları tamamlayın.

$$y + e = ye$$




ye ye ye ye ye ye ye

ye

ye

$$y + a = ya$$



ya ya ya ya ya ya ya

ya

ya




# HECE, KELİME VE CÜMLE OLUŞTURMA



Altaki satırlarda noktaları birleştirerek heceleri yazın, eksik satırları tamamlayın.

$$y + i = yi$$




yi yi yi yi yi yi yi yi yi

yi

yi

$$y + o = yo$$



yo yo yo yo yo yo yo

yo

yo




# HECE, KELİME VE CÜMLE OLUŞTURMA



Altaki satırlarda noktaları birleştirerek heceleri yazın, eksik satırları tamamlayın.

$$y + ü = y\ddot{u}$$



yü yü yü yü yü yü

yü

yü

$$ya + y = yay$$



yo yo yo yo yo yo yo

yo


yo



# HECE, KELİME VE CÜMLE OLUŞTURMA



Altındaki satırlarda noktaları birleştirerek sözcükleri yazın, eksik satırları tamamlayın.




ta + y = tay

tay tay tay tay tay

tay

tay

Blank lines for writing practice.



ka + y = kay

kay kay kay kay kay

kay

kay

Blank lines for writing practice.






# HECE, KELİME VE CÜMLE OLUŞTURMA



Altındaki satırlarda noktaları birleştirerek sözcükleri yazın, eksik satırları tamamlayın.



ko + y = koy

koy koy koy koy koy

koy

koy



yo + k = yok

yok yok yok yok yok

yok

yok






# HECE, KELİME VE CÜMLE OLUŞTURMA



Altaki satırlarda noktaları birleştirerek sözcükleri yazın, eksik satırları tamamlayın.



ya + t = yat

yat yat yat yat yat

yat

yat

Blank lines for writing practice.



ya + k = yak

yak yak yak yak yak

yak

yak

Blank lines for writing practice.



# HECE, KELİME VE CÜMLE OLUŞTURMA



Altındaki satırlarda noktaları birleştirerek sözcükleri yazın, eksik satırları tamamlayın.



yo + l = yol

yol yol yol yol yol yol

yol

yol



ya + n = yan

yan yan yan yan yan

yan

yan



# HECE, KELİME VE CÜMLE OLUŞTURMA



Altındaki satırlarda noktaları birleştirerek sözcükleri yazın, eksik satırları tamamlayın.



ye + l = yel

yel yel yel yel yel yel

yel

yel



yü + k = yük

yük yük yük yük yük

yük


yük



# HECE, KELİME VE CÜMLE OLUŞTURMA



Altaki satırlarda noktaları birleştirerek sözcükleri yazın, eksik satırları tamamlayın.




i + yi = iyi

iyi iyi iyi iyi iyi iyi iyi

iyi

iyi



u + yu = uyu

uyu uyu uyu uyu uyu

uyu


uyu



# HECE, KELİME VE CÜMLE OLUŞTURMA



Altaki satırlarda noktaları birleştirerek sözcükleri yazın, eksik satırları tamamlayın.



ko + yun = koyun

koyun koyun koyun

koyun

koyun

ay

na

ay + na = ayna

ayna ayna ayna ayna

ayna

ayna






# HECE, KELİME VE CÜMLE OLUŞTURMA



Altaki satırlarda noktaları birleştirerek sözcükleri yazın, eksik satırları tamamlayın.




Ley + la = Leyla

Leyla Leyla Leyla

Leyla

Leyla



kol + ye = kolye

kolye kolye kolye kolye

kolye

kolye





# HECE, KELİME VE CÜMLE OLUŞTURMA



Altaki satırlarda noktaları birleştirerek cümleleri yazın, eksik satırları tamamlayın.

Ayla, iyi uyu.

Kaya, oyun oyna.

Leyla, taya ot at.



Aşağıdaki metni okuyup yazınız.

## YEMEK

Oya, ekmek al.

Oya, et al.

Oya, yemek ye.

Etli yemek ye.











## Ü HARFİNİ OKUMA YAZMA



Altındaki harfi okuyun. Parmaklarınızla önce üzerlerinden gidin, sonra havada ve aranızın üzerinde yazın.



Altındaki satırlarda noktaları birleştirerek "Ü ü" harflerini yazın.

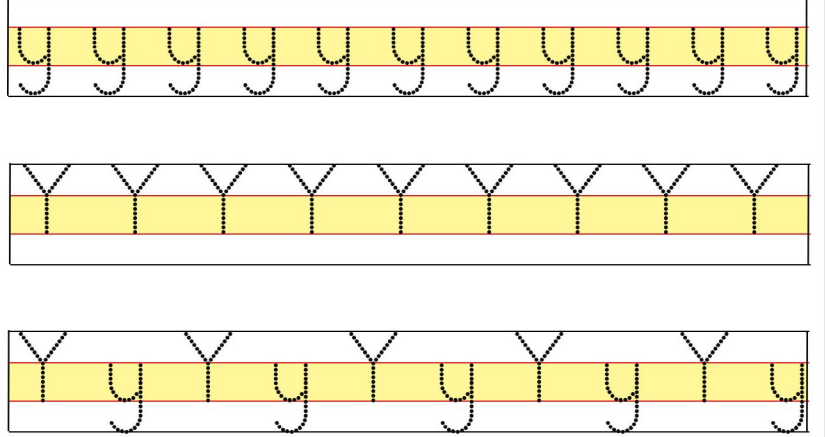
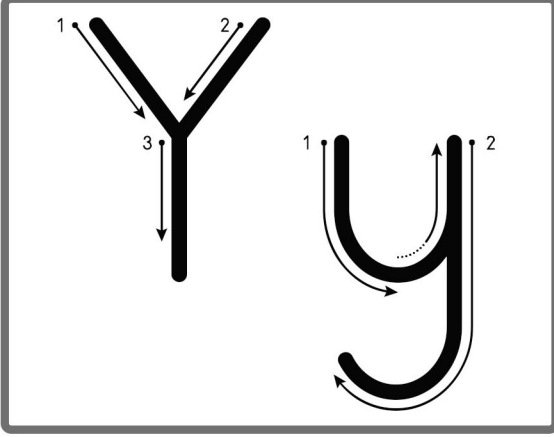


***Y Sesi***  
***İnteraktif***  
***Ses Etkinlikleri***



# Y İNTERAKTİF SES ETKİNLİĞİ


Üzerinden Git



Yaz

Three horizontal lines for writing practice, each with a yellow highlighted middle section.

Boya



yengeç

Bul

Y u Ü T  
U ü y Y t  
n t Ü y N m

Resim Yap

A large empty rectangular box for drawing.

T

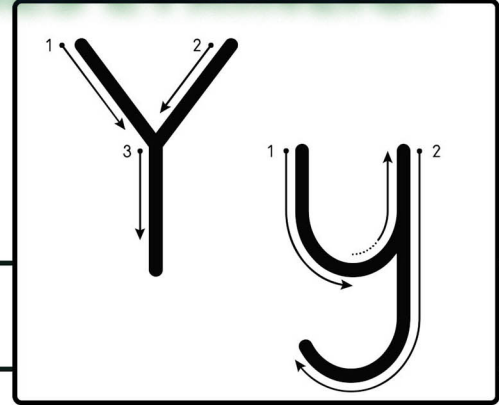
U

Ü

V

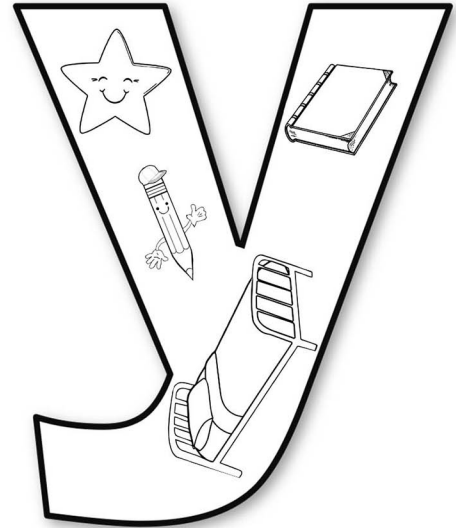



# Y İNTERAKTİF SES ETKİNLİĞİ



Ad Soyad : .....

İçinde Y Sesi Olanları Boya



Üzerinden Git ve Yaz

Y Y

y y

Bul ve Boya

ü

y

Ü

u

Y

U

y

t

Y



# KES, YAPIŖTIR, OKU, YAZ

OKU

YAPIŖTIR

YAZ

yaka

yemek

yatak

eylöl

yünlü

kamyon

milyon

maymun

leylek

©mebders.com

yaka

milyon

eylöl

yemek

maymun

yünlü

yatak

leylek

kamyon







# ÇEVİR, BUL, OKU VE BOYA

Yönlendirme :

- \* Kalem ve ataş yardımıyla çemberi çevir.
- \* Bulduğun rakamla ilgili sözcüğü çemberlerden bul ve oku.
- \* Çemberde bulduğun sözcüğü kendi rengiyle boy.

1 oynana	2 yaka	3 uyku
4 Leyla	5 koyun	6 kaya



oynana	yaka	Leyla	kaya	uyku
kaya	koyun	oynana	uyku	yaka
koyun	Leyla	yaka	oynana	kaya
yaka	kaya	koyun	uyku	Leyla
oynana	uyku	kaya	koyun	Leyla



## ÇEVİR ve OKU

### Çevir ve Oku

#### 2. Grup Harfler



Yönlendirme :

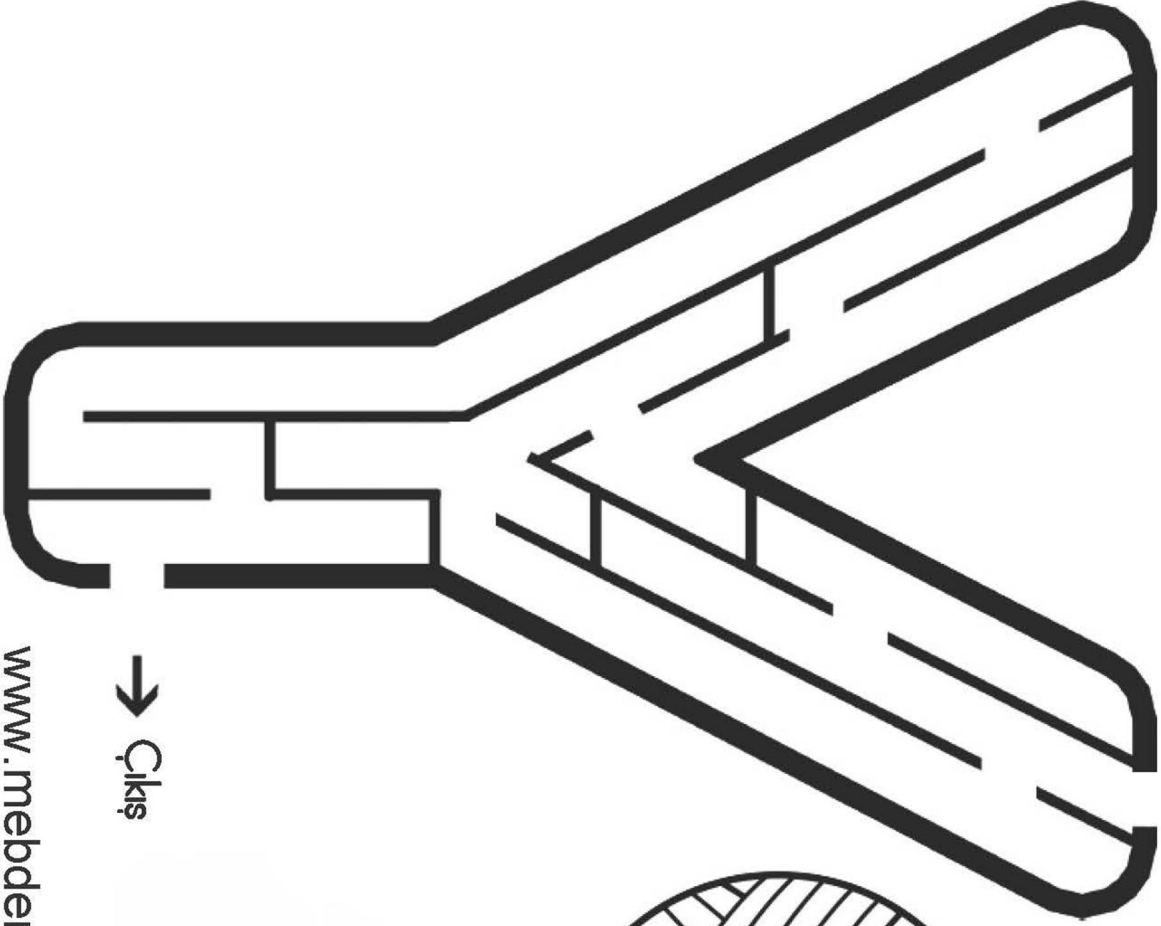
- \* Kalem ve atış yardımıyla çemberi çevir.
- \* Bulduğun rakamla ilgili sütunu oku.
- \* 1 sütun okuma için 1 yıldız boya

1	2	3	4	5
Okan	okul	kutu	ülke	uyku
kano	oluk	teke	ünlü	yatak
kilo	koku	toka	tünel	yeni
kolon	unlu	tema	menü	oyna
mama	kanun	nota	küme	yayla
Leman	kolluk	otlak	Ümit	leylak
Kemal	konuk	atlet	Ülkü	yünlü
Emin	kulak	teneke	tünek	Tülay
komik	konum	tulum	tütmek	yemlik
★ ★ ★	★ ★ ★	★ ★ ★	★ ★ ★	★ ★ ★

***Y Sesi***  
***Eğlenceli***  
***Ses Etkinlikleri***



# LABİRENT İLE Y SESİ HİSSETTİRME





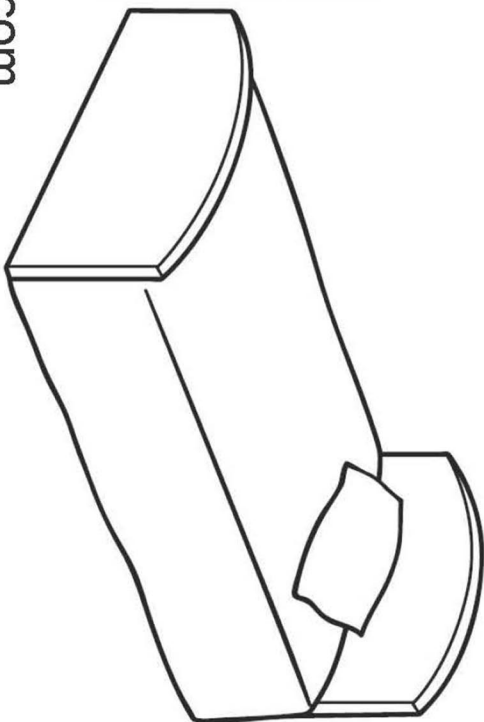
Giriş



Çıkış



www.mebders.com







# YAPBOZLARLA Y SESİ TANITIM




Y

y





# FARKLI FONTLARLA SES LABİRENTİ



Y - y


yunus balığı





# SESİM VARSA BOYA BENİ

Yönerge : İçinde y sesi olan resimleri boya





# KES YAPIŞTIR HİSSET

# Yy

Ad Soyad :




İçinde Y Olanlar



İçinde Y Olmayanlar

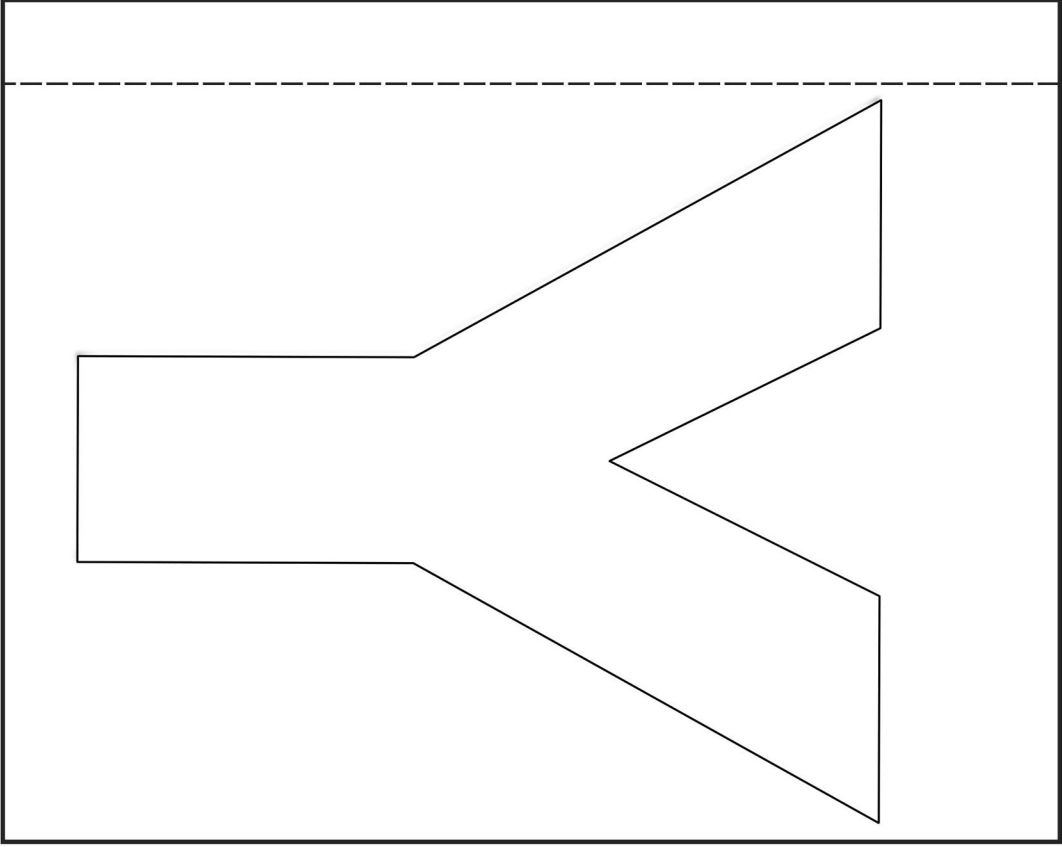


# KES YAPIŖTIR HİSSET



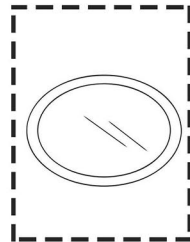




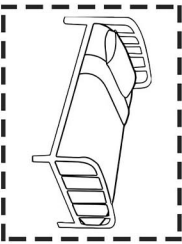


# KES YAPIŖTIR SES KARTLARI



©mebders.com



## Kes YapıŖtır Ses Kartları Y Sesi








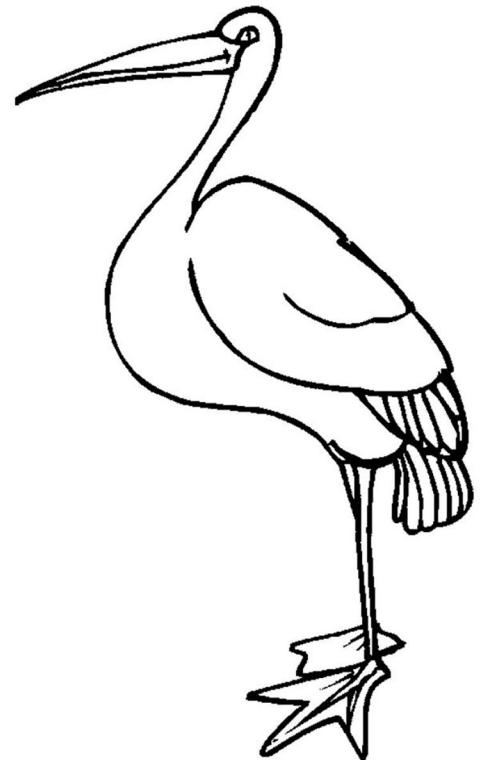
## SÖZCÜK ARAMA - Y



<input type="checkbox"/>	oyun	<input type="checkbox"/>	ayak	<input type="checkbox"/>	yün
<input type="checkbox"/>	ayna	<input type="checkbox"/>	kolye	<input type="checkbox"/>	yol
<input type="checkbox"/>	koyun	<input type="checkbox"/>	leylek	<input type="checkbox"/>	uyu



e	m	ü	l	k	l	k	i
a	y	n	a	y	o	l	o
t	a	n	a	k	ü	k	a
l	l	e	y	l	e	k	m
o	y	u	n	u	y	u	k
t	ü	k	o	l	y	e	l
a	y	a	k	ü	y	o	l
t	k	ü	k	o	y	u	n





# HARF BULMACA



Satırlardaki "Y" harflerini bulup yuvarlak içine alın.

Y U Y U U U U Y U U  
O Y U Y Y U U Y O Y  
Y U Y U Y O Y O U Y  
U Y U Y O Y U O Y U  
O U Y O U Y O U Y O  
U U Y Y O O U U Y Y  
Y U Y O U Y U O U Y  
U Y O Y O Y O U Y O  
Y Y Y U U U O O Y Y  
U U Y O Y O U Y O O

