




Meb Ders ***Ses Etkinlikleri***

2019-2020

©mebders.com



- * Hissetme ve Tanıma
- * Ayırt Etme
- * Okuma Yazma
- * İnteraktif Ses Etkinlikleri
- * Eğlenceli Etkinlikler

Ç Sesi

Hissetme ve Tanıma



Ç SESİ HİSSETME VE TANIMA

III ➡ Ç sesiyle ilgili hikayeyi okuyunuz.

III ➡ Ç sesiyle ilgili şarkıyı söyleyiniz.



Not : Hikaye ve şarkıya www.mebders.com sitesindeki ç sesiyle ilgili powerpoint sunudan ulaşabilirsiniz.

İndirme Adresi :

Tıkla İndir


Ç Sesi
Ayırt Etme



Ç SESİNİ AYIRT ETME



İsminde "ç" sesi bulunan varlıkların yanındaki çiçekleri boyayın.



Aşağıdaki varlıkların isimlerinde "ç" sesi nerede geçiyor? İşaretleyiniz. (başta, ortada, sonda)





Ç Sesi
Okuma Yazma



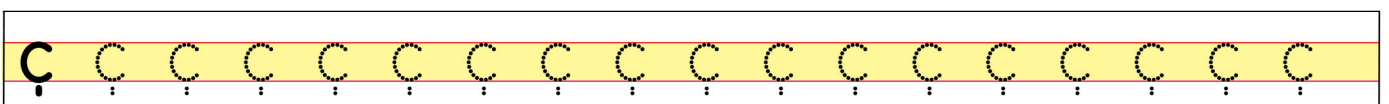
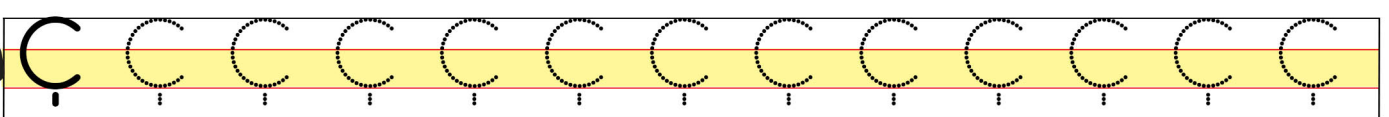
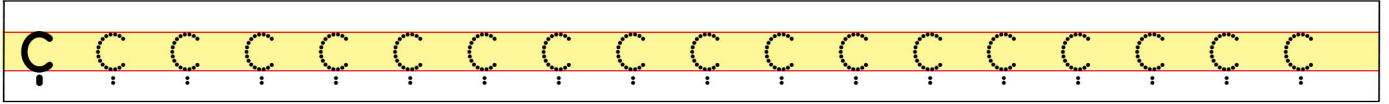
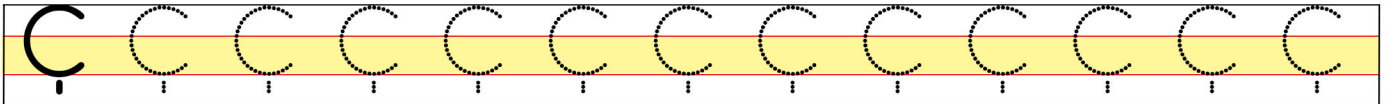
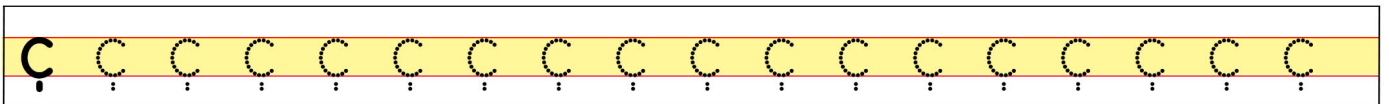
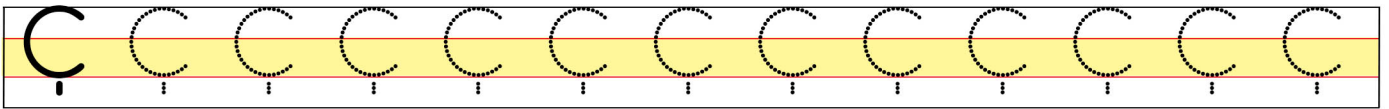
Ç HARFİNİ OKUMA YAZMA



Alttaki harfi okuyun. Parmaklarınızla önce üzerlerinden gidin, sonra havada ve sıranızın üzerinde yazın.



Alttaki satırlarda noktaları birleştirerek "Ç ç" harflerini yazın.

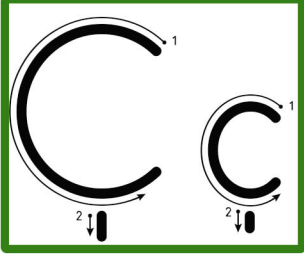




Ç HARFİNİ OKUMA YAZMA



Altındaki satırlarda noktaları birleştirerek "Ç ç" harflerini yazın, eksik satırları tamamlayın.



bıçak



Ç Ç Ç Ç Ç



ç ç ç ç ç ç ç



Ç Ç Ç Ç Ç



ç ç ç ç ç ç ç



Ç Ç Ç



ç ç ç ç



Ç Ç Ç



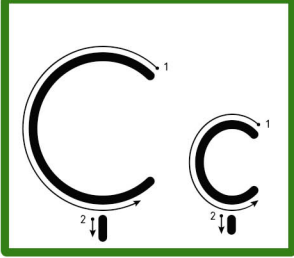
ç ç ç ç



Ç HARFİNİ OKUMA YAZMA



Alttaki satırlarda noktaları birleştirerek "Ç ç" harflerini yazın, eksik satırları tamamlayın.



çanta



Ç



ç



Ç



ç



Ç



ç



Ç



ç



HECE, KELİME VE CÜMLE OLUŞTURMA



Altaki satırlarda noktaları birleştirerek heceleri yazın, eksik satırları tamamlayın.

a +  = a

a a

e +  = e

e e

ı +  = ı

ı ı

a e ı

ı +  = ı

ı

o +  = o

o

ö +  = ö

ö

ı o ö



HECE, KELİME VE CÜMLE OLUŞTURMA



Alttağı satırlarda noktaları birleřtirerek heceleri yazın, eksik satırları tamamlayın.

u +  = u

u u

ü +  = ü

ü ü

 + a = a

a a

u ü a

 + e = e

e

 + ı = ı

ı

 + i = i

i

e ı i



HECE, KELİME VE CÜMLE OLUŞTURMA



Altaki satırlarda noktaları birleştirerek heceleri yazın, eksik satırları tamamlayın.

ç + o = ço

ço ço

ç + ö = çö

çö çö

ç + u = çu

çu çu

ço çö çu

ç + ü = çü

çü

ça + m = çam

çam

çö + l = çöl

çöl

çü çam çöl



HECE, KELİME VE CÜMLE OLUŞTURMA



Altındaki satırlarda noktaları birleştirerek sözcükleri yazın, eksik satırları tamamlayın.

ko + ç = koç

koç

ma + ç = maç

maç

çi + m = çim

çim

koç maç çim

al + çı = alçı

alçı

ço + ban = çoban

çoban

sal + ça = salça

salça

alçı çoban salça



HECE, KELİME VE CÜMLE OLUŞTURMA



Alttağı satırlarda noktaları birleřtirerek sözcükleri yazın, eksik satırları tamamlayın.

ça + tal = çatal

çatal

çi + çek = çiçek

çiçek

ça + kıl = çakıl

çakıl

çatal çiçek çakıl

çü + rük = çürük

çürük

ça + dır = çadır

çadır

öl + çü = ölçü

ölçü

çürük çadır ölçü



HECE, KELİME VE CÜMLE OLUŞTURMA



Altındaki metni okuyun ve yazın.

AYÇA

Ayça bak bu çilek.

Çürük çilekleri seç.

Çilekleri kaynat.

İçine limon da sık.

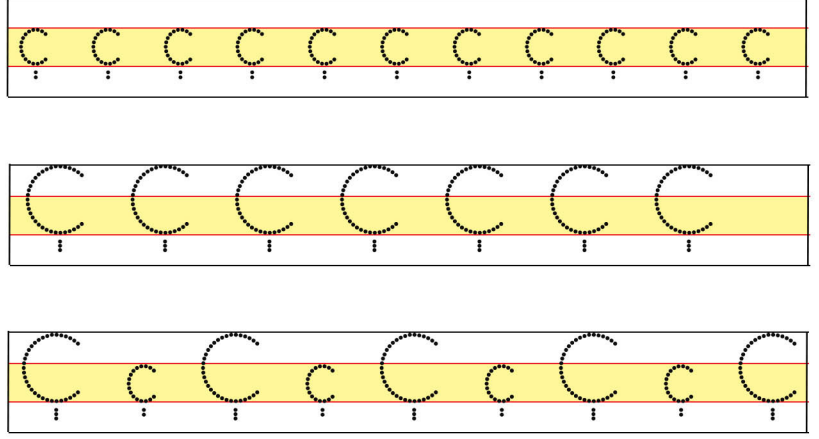
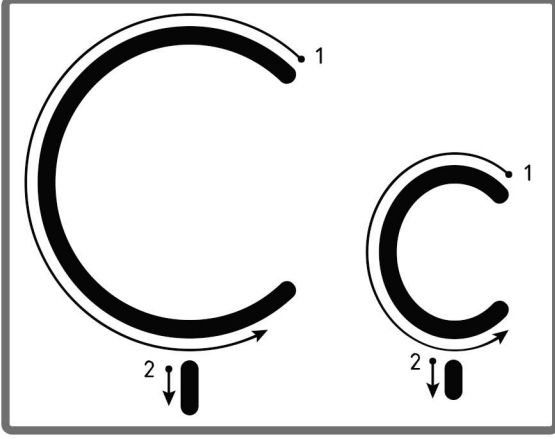
Tatlı reçel olsun.

Ç Sesi
İnteraktif
Ses Etkinlikleri




Ç İNTERAKTİF SES ETKİNLİĞİ


Üzerinden Git



Yaz



Boya



çekirge

Bul

Ç ç z T
B ç b Ç s
Z ö B z S z

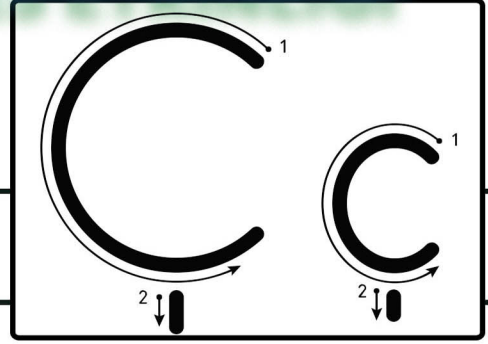
Resim Yap



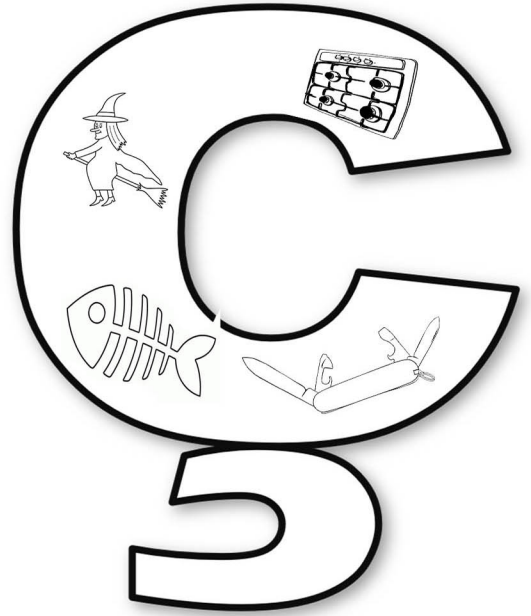



Ç İNTERAKTİF SES ETKİNLİĞİ


Ad Soyad :



İçinde Ç Sesi Olanları Boya



Üzerinden Git ve Yaz



Bul ve Boya





KES, YAPIŖTIR, OKU, YAZ

OKU

YAPIŖTIR

YAZ

özmeK

simiti

dileke

nbeti

ıkarma

yrte

ekyat

aydanlık

amurlu

©mebders.com

ekyat

aydanlık

amurlu

özmeK

simiti

dileke

nbeti

ıkarma

yrte



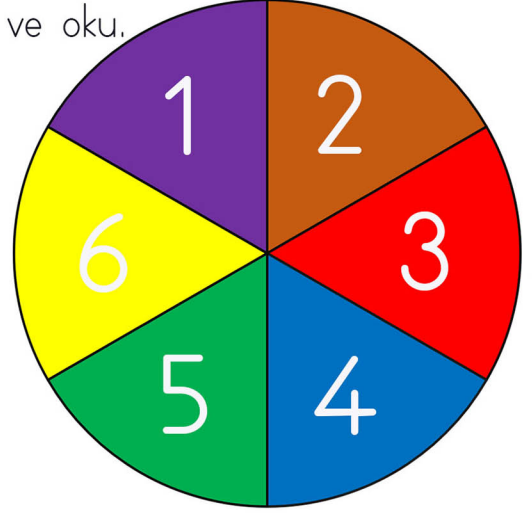
ÇEVİR, BUL, OKU VE BOYA

Yönlendirme :

- * Kalem ve atış yardımıyla çemberi çevir.
- * Bulduğun rakamla ilgili sözcüğü çemberlerden bul ve oku.
- * Çemberde bulduğun sözcüğü kendi rengiyle boya.

1 ölçek	2 uçsuz	3 kılçık
4 bekçi	5 reçel	6 çörek

ç sesine kadar



bekçi	kılçık	çörek	ölçek	uçsuz
ölçek	reçel	uçsuz	çörek	kılçık
reçel	çörek	ölçek	bekçi	uçsuz
ölçek	kılçık	çörek	bekçi	reçel
bekçi	reçel	kılçık	uçsuz	çörek



ÇEVİR ve OKU

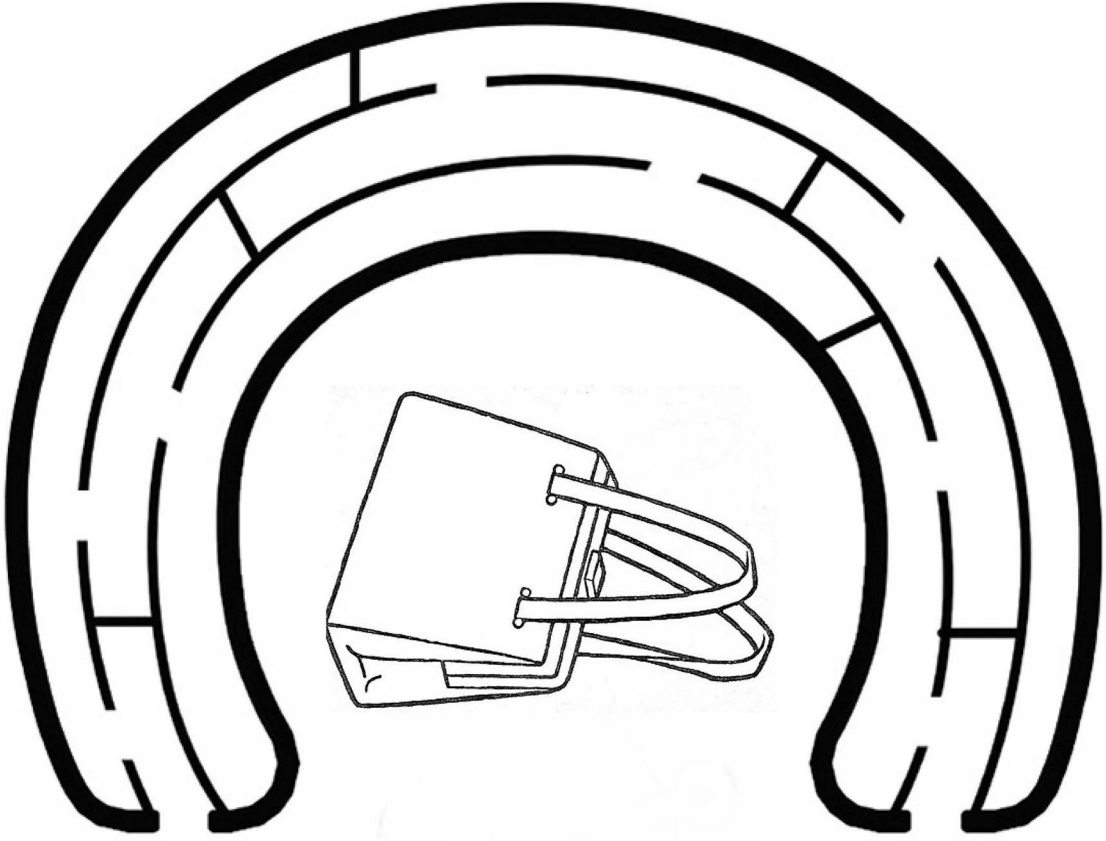
4.Grup harfler tamamlandıktan sonra eklenecektir.

Ç Sesi
Eğlenceli
Ses Etkinlikleri



LABİRENT İLE Ç SESİ HİSSETTİRME


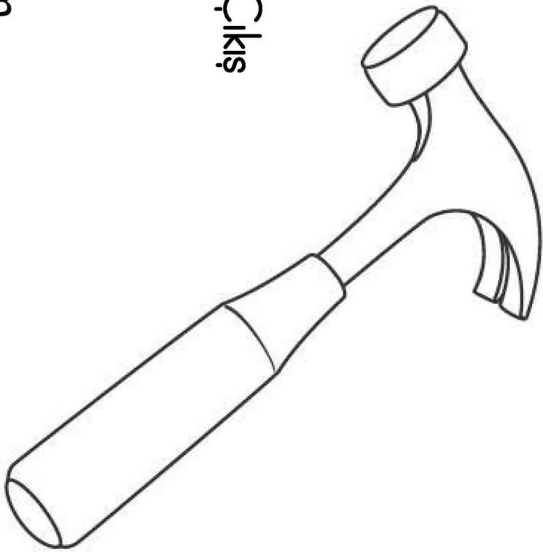
Labirent ile Ç Sesi Hissettirme Etkinliği



← Giriş

→ Çıkış

www.mebders.com





YAPBOZLARLA Ç SESİ TANITIM

4.Grup Harfler Ses Tanıtım Kartları



Ç

ç




FARKLI FONTLARLA SES LABİRENTİ



Ç - ç


çanta





SESİM VARSA BOYA BENİ

Yönerge : İçinde ç sesi olan resimleri boya





KES YAPIŞTIR HİSSET



Ad Soyad :




İçinde Ç Olanlar



İçinde Ç Olmayanlar







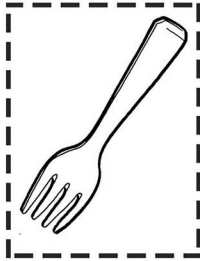

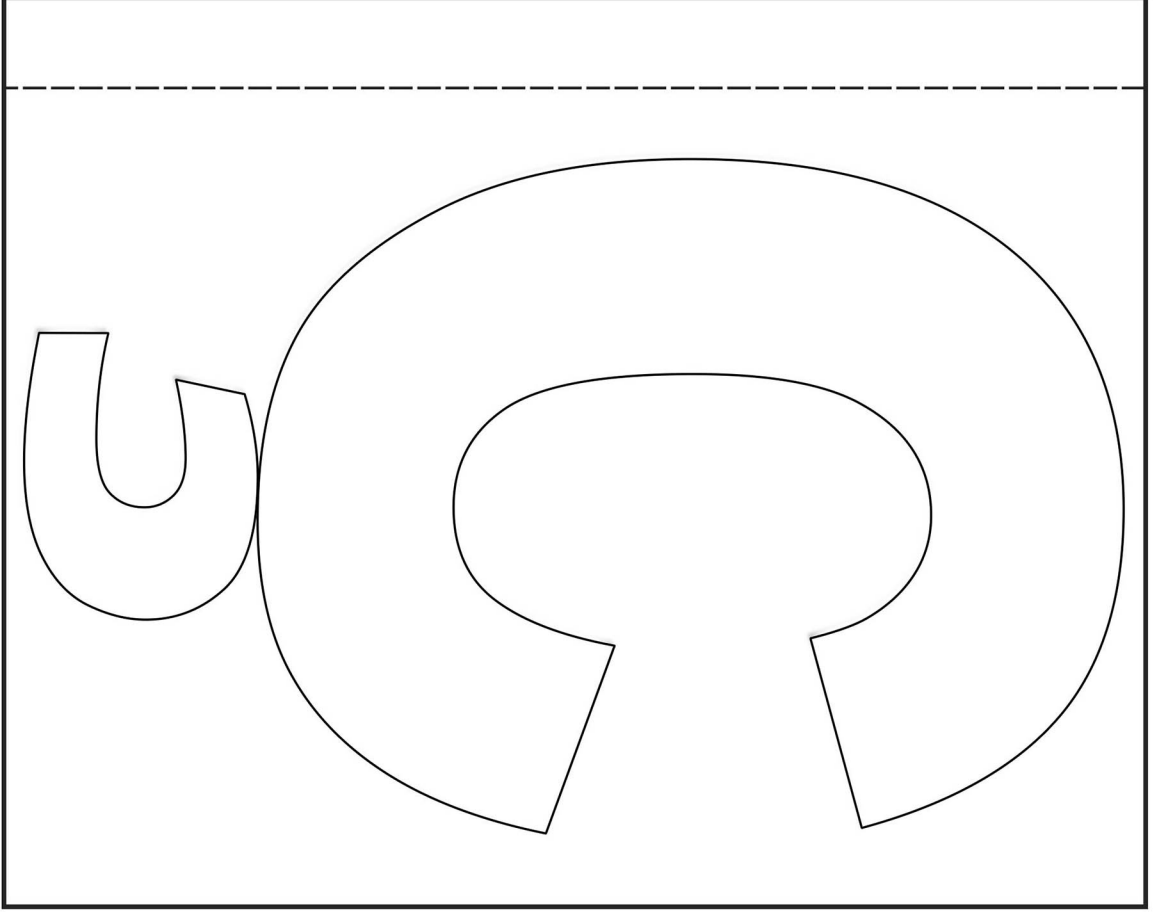
KES YAPIŞTIR HİSSET





KES YAPIŞTIR SES KARTLARI

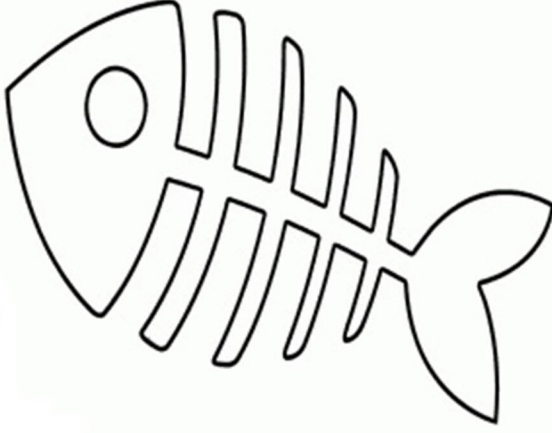
©mebders.com



**Kes Yapıştır
Ses Kartları
Ç Sesi**



SÖZCÜK ARAMA - Ç



<input type="checkbox"/> kılçık	<input type="checkbox"/> çanta	<input type="checkbox"/> çatı
<input type="checkbox"/> çizme	<input type="checkbox"/> ölçek	<input type="checkbox"/> çilek
<input type="checkbox"/> bekçi	<input type="checkbox"/> çörek	<input type="checkbox"/> keçi



k	e	ç	i	ç	a	t	ı
ı	k	ı	l	ç	ı	k	l
b	ı	z	b	e	k	ç	i
k	ç	i	z	m	e	t	ı
a	ö	ç	a	n	t	a	a
a	ö	l	ç	e	k	a	ı
d	ç	ö	r	e	k	i	r
k	u	ç	i	l	e	k	a





HARF BULMACA



Satırlardaki "Ç" harflerini bulup yuvarlak içine alın.

Ç	C	Ç	C	Ç	C	Ç	C	Ç	C
Ç	Ç	Ç	C	C	C	C	C	Ç	C
Ç	Ç	C	C	Ç	Ç	C	C	Ç	Ç
Ç	Ç	C	Ç	C	Ç	C	Ç	C	Ç
C	C	C	C	C	Ç	C	C	C	C
Ç	C	Ç	C	Ç	C	Ç	C	C	C
C	C	C	C	C	Ç	Ç	Ç	C	Ç
Ç	Ç	C	Ç	C	Ç	Ç	C	C	Ç
C	Ç	Ç	Ç	Ç	C	C	C	C	C

